

ДОШКОЛЬНЫЙ клуб

300 РАЗВИВАЮЩИХ УПРАЖНЕНИЙ

5-6 лет



• РОСМЭН •

Вы хотите развить у ребенка смекалку и интеллектуальные способности? Сборник игровых упражнений и творческих заданий поможет освоить первоначальные навыки счета, чтения и письма, развить произвольное внимание, зрительное восприятие и логическое мышление, стать наблюдательнее и сообразительнее.



300 развивающих упражнений. 5-6 лет

Перевод с французского В. В. Тих
 Иллюстрации на обложку Д. Н. Козулин
 Ответственный редактор А. В. Тарасова
 Художественный редактор А. А. Палушина
 Корректор А. А. Лазарева

Подписано в печать 29.03.07. Формат 70х100/
 Усл. печ. л. 22,1. Тираж 7000 экз. Заказ № 3837

ЗАО «РОСМЭН-ПРЕСС»
 Почтовый адрес: 125124, Москва, в/п 62
 Тел.: (495) 933-71-30
 Юридический адрес: 129301, Москва,
 ул. Бориса Палушина, д. 23, стр. 1

© Edition CARAMEL S.A.
 Otto de Meuronkolen 19
 1833 Soanbeek-Bever - Belgium
 © ЗАО «Росмен-Пресс», 2005

Смело можно в ЗАО «Издательский дом "Триумф" Космонавты Заверша
 специализированная детская литература из 30-летия СССР.
 170040, г. Тверь - проспект 30 лет Октября, 46



ISBN 978-5-353-02189-6




9 785353 021896

«Дошкольный клуб»

300 развивающих упражнений

5–6 лет



Москва
•РОСМЭН•
2007

УДК 372.3/.4
ББК 74.1
Т67

Наш адрес в Интернете: www.rosman.ru

300 развивающих упражнений. 5–6 лет. – М.: ЗАО «РОСМЭН-ПРЕСС»,
Т67 2007. – 272 с. – (Дошкольный клуб).

На страницах этой книги вас ждут специально составленные упражнения и интересные задания, которые позволят познакомиться малыша с различными понятиями, в том числе математическими, такими, как «число», «цифра», «геометрическая фигура». Материал книги поможет развить произвольное внимание, зрительное восприятие и логическое мышление, а также выработать графические навыки и подготовить руку ребенка к письму.

Книга предусматривает совместную работу ребенка и взрослого.

ISBN 978-5-353-02189-6

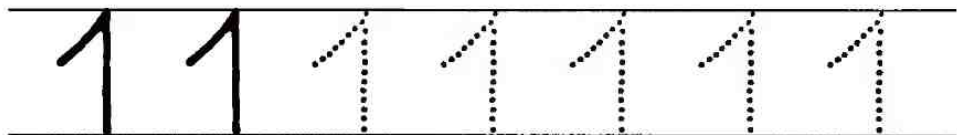
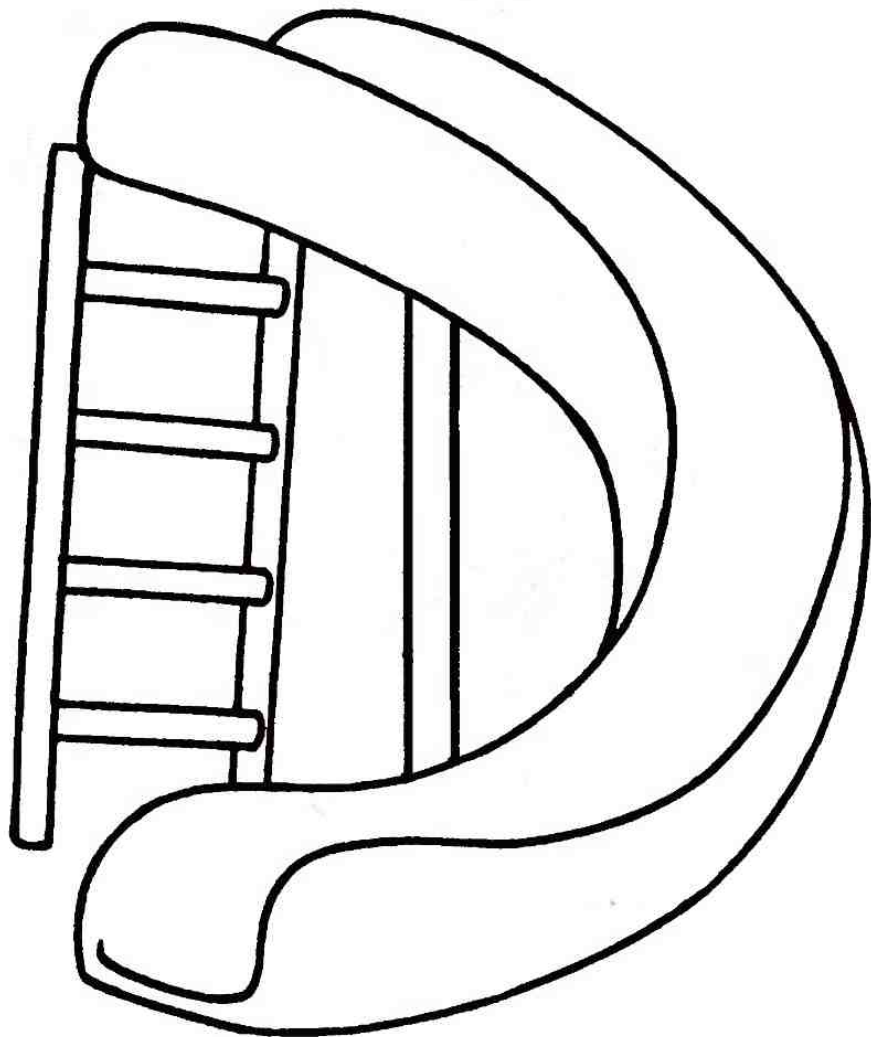
УДК 372.3/.4

ББК 74.1

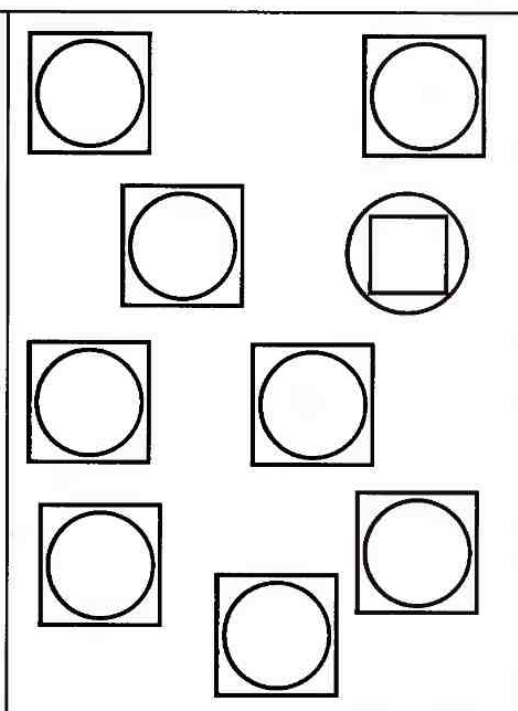

© ЗАО «РОСМЭН-ПРЕСС», 2005

Раскрась рисунок. Затем потренируйся в написании цифры 1.


ГОРКА




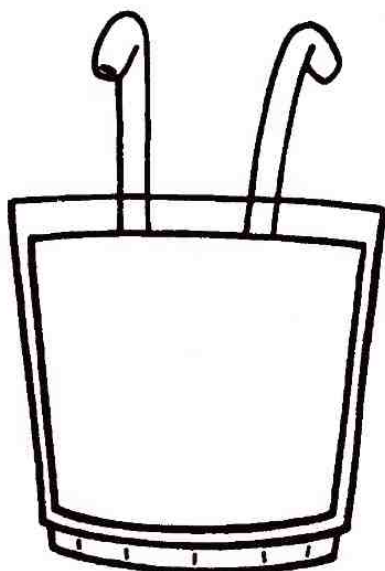


В каждом прямоугольнике найди и обведи лишний символ.

<p>р р р р</p> <p>р р р р р</p> <p>р р р р р р</p> <p>р р р р р</p> <p>р р р р р</p>	
<p>Е Е Е Е</p> <p>Е Т Е Е</p> <p>Е Е Е Е</p> <p>Е Е Е Е</p> <p>Е Е Е Е</p> <p>Е Е Е Е</p>	

Проведи линии по точкам, не отрывая руки и не останавливаясь.



Сосчитай трубочки в каждом стакане. Под рисунками закрась столько же кружочков.



Чтобы добраться до детской площадки, Саша может идти только по буквам, которые встречаются в её имени. Укажи ей правильный путь.



С	О	К	М
---	---	---	---

А	Ш	Ф	И
---	---	---	---

О	А	А	Ш
---	---	---	---

К	С	В	М	А	И
---	---	---	---	---	---


Э	Ш	Б	Ш	Я	Г
---	---	---	---	---	---

Н	А	С	А	Е	Ж
---	---	---	---	---	---


А	А	И	М	З	Л
---	---	---	---	---	---

М	С
---	---


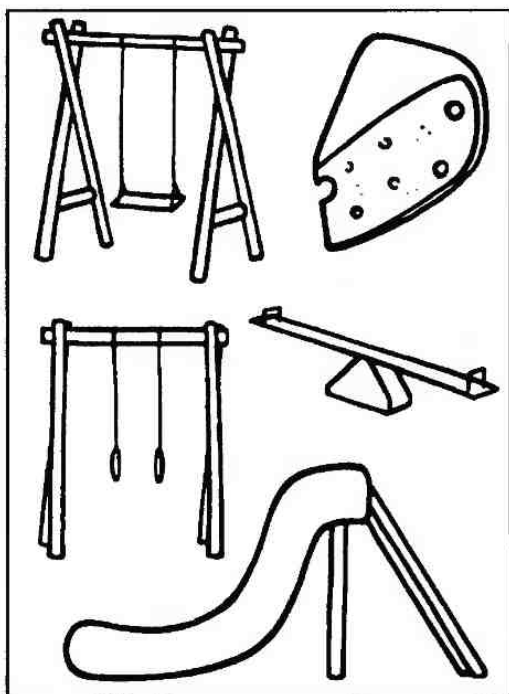

Р	С
---	---



Раскрась рисунок, следуя указаниям.





В каждом прямоугольнике найди и обведи лишнее. Остальные рисунки раскрась так, как тебе нравится.



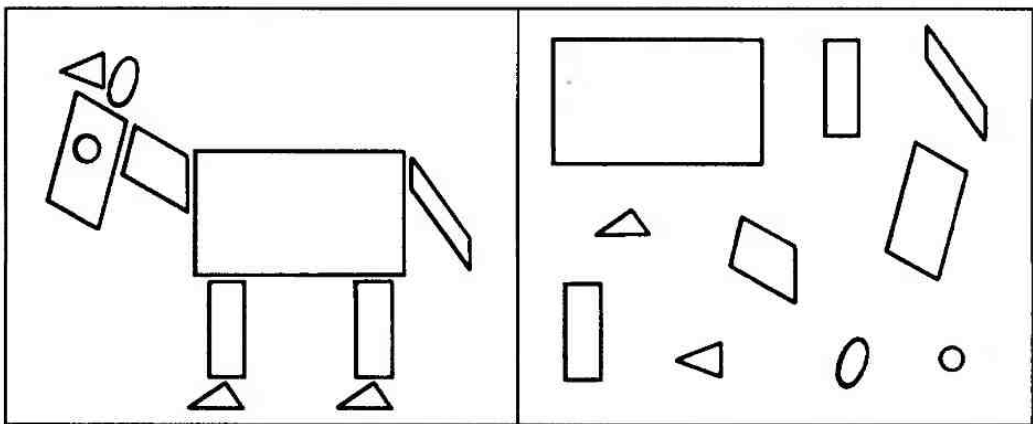
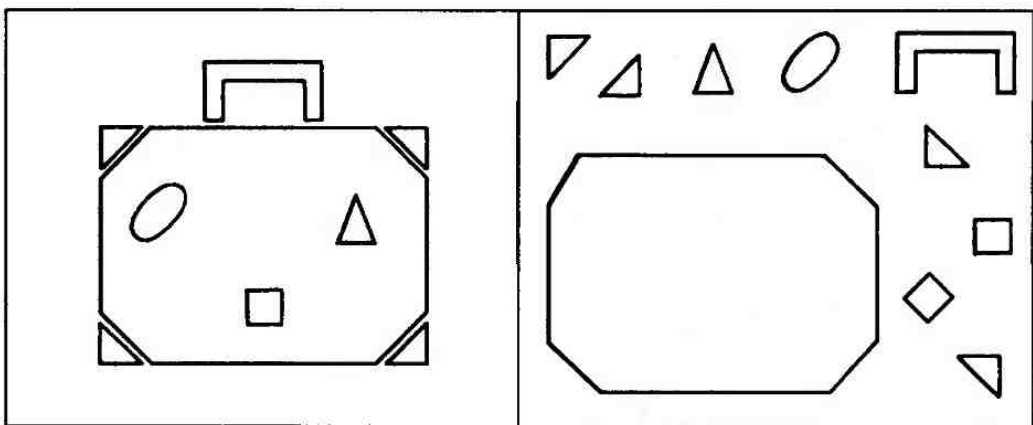
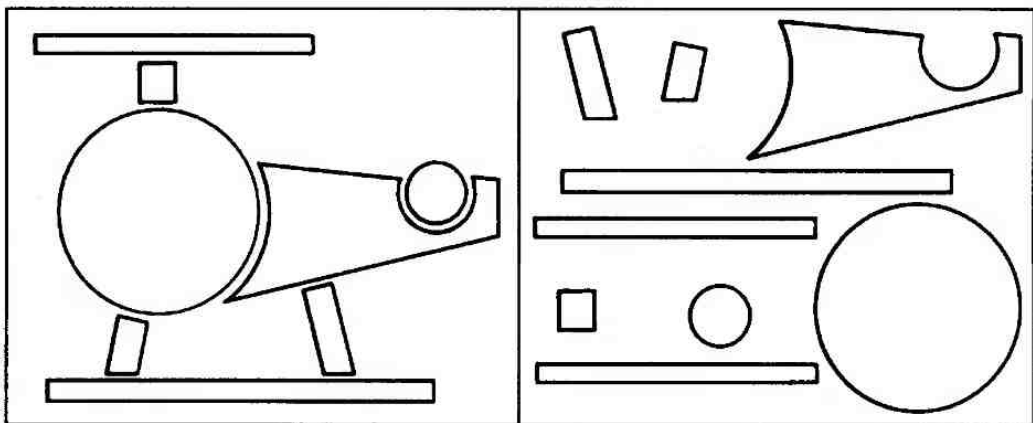
Раскрась рисунок. Затем потренируйся в написании цифры 2.

ДВА ФОКУСНИКА





2 2 2 2 2 2 2 2




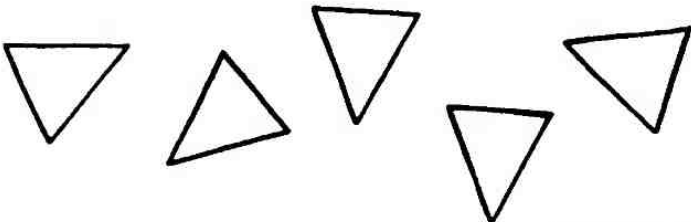





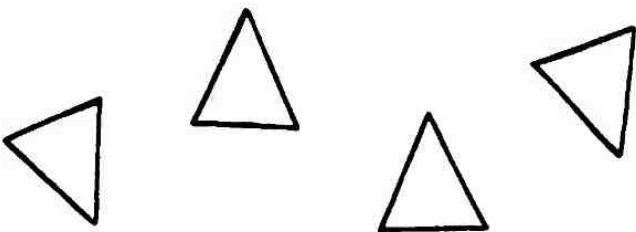
В каждом ряду справа нарисованы части, из которых состоит рисунок слева. Найди детали, которые художник добавил и которые забыл нарисовать.




Раскрась обезьян, которые находятся **на** дереве, и гномиков, которые находятся **под** грибом.




В каждом ряду сосчитай треугольники и закрась столько же кружочков слева.

Соедини каждую бутылку лимонада с соответствующим стаканом.

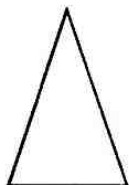


Рассмотри верхнюю часть рисунка. Раскрась предметы, которые есть в нижней части рисунка, и зачеркни те, которых нет.

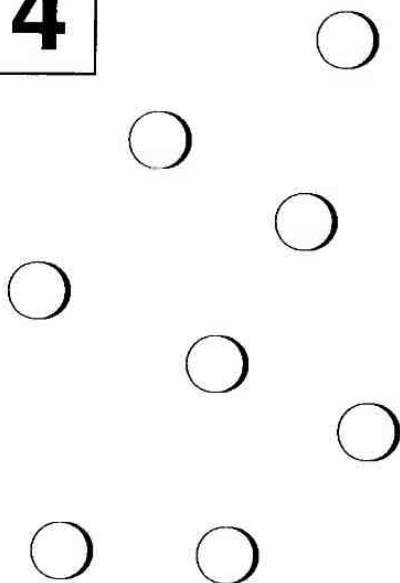


В каждом прямоугольнике дорисуй или зачеркни столько символов, чтобы их количество соответствовало числу в квадрате.

3



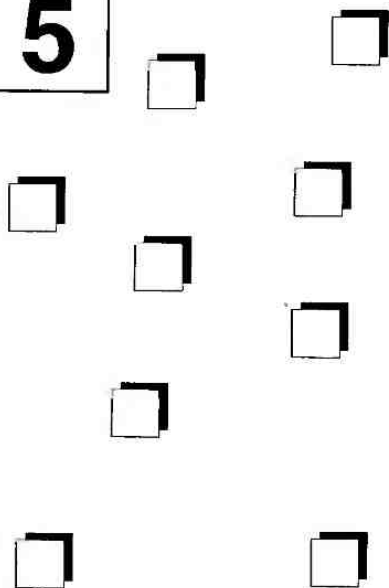
4




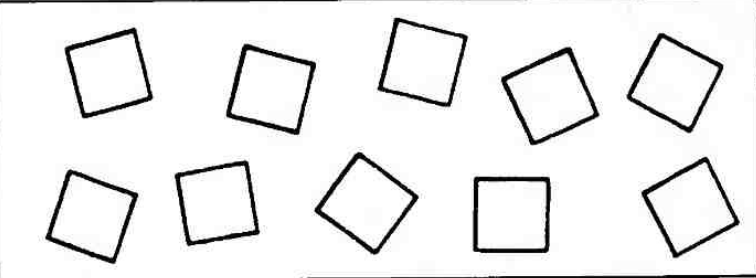

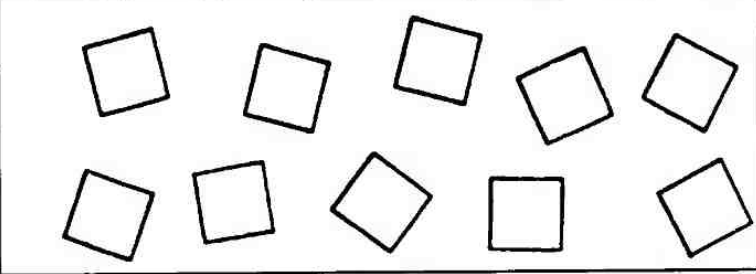

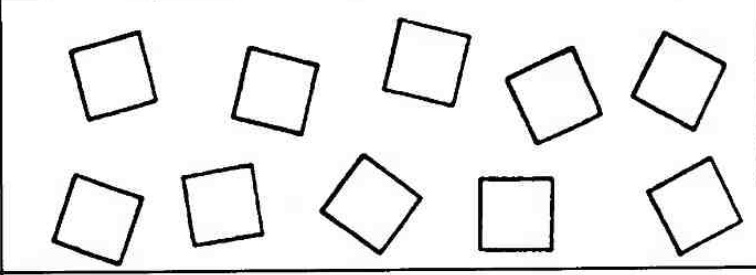

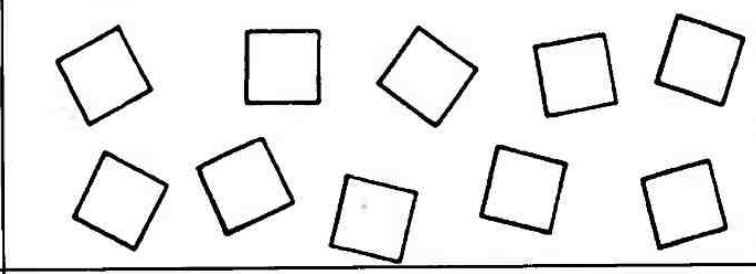


6



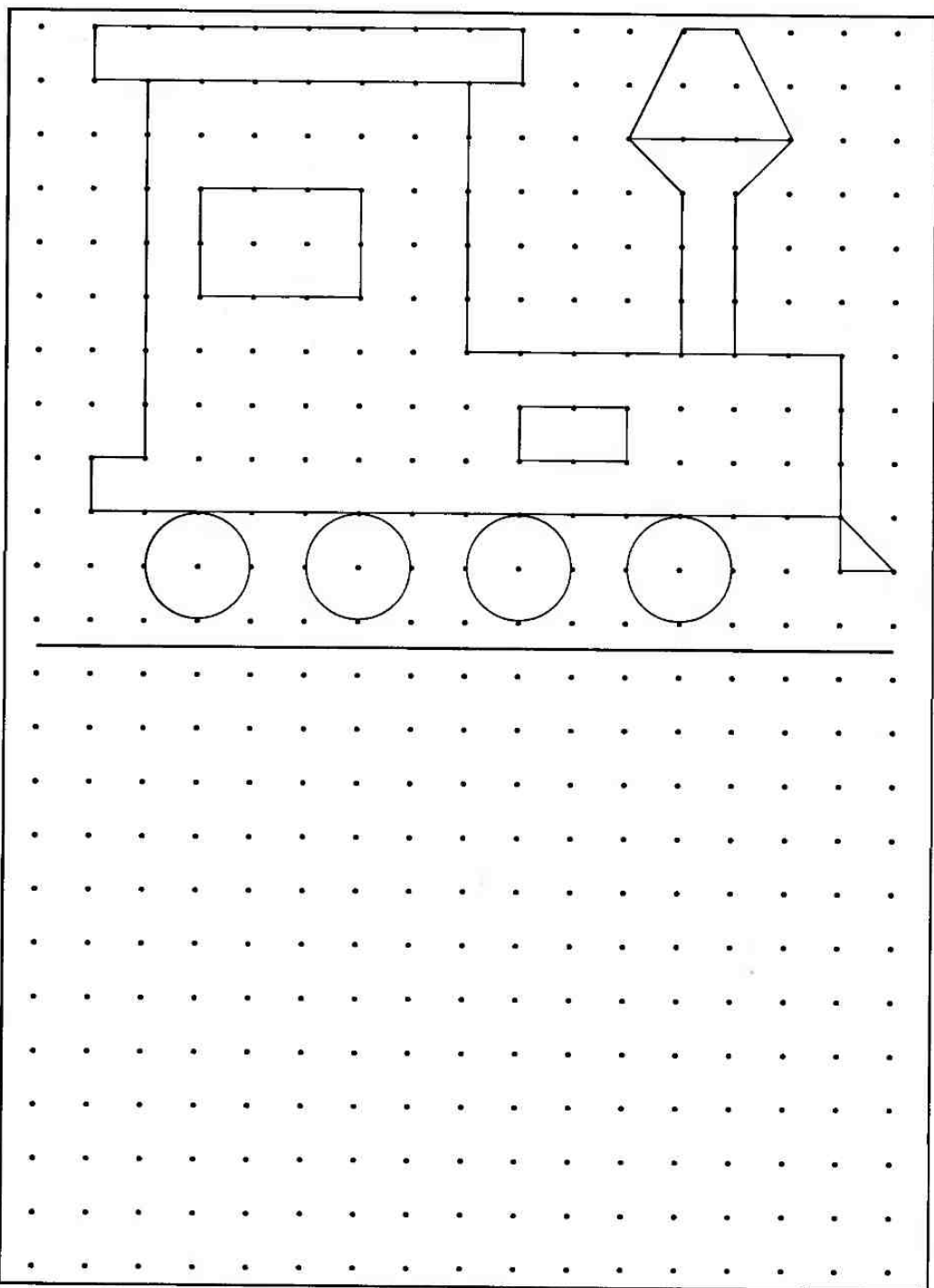
5






В каждом ряду сосчитай чёрные кружочки слева и раскрась столько же квадратиков.

Воспроизведи этот рисунок по точкам в нижней части страницы.




В каждом ряду сосчитай предметы слева и справа. Раскрась предметы в том квадрате, где их **больше**.

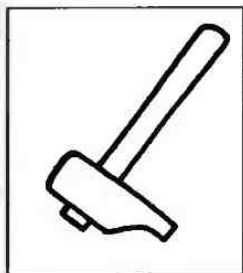


Раскрась буквы, из которых состоит слово «пианино».


ПИАНИНО



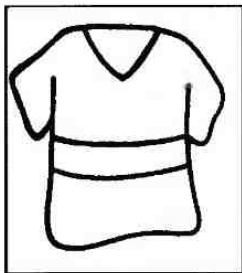
Прочитай слова, написанные в тетрадках, и нарисуй соответствующие картинки.



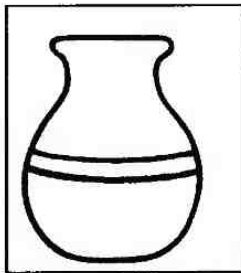
МОЛОТОК



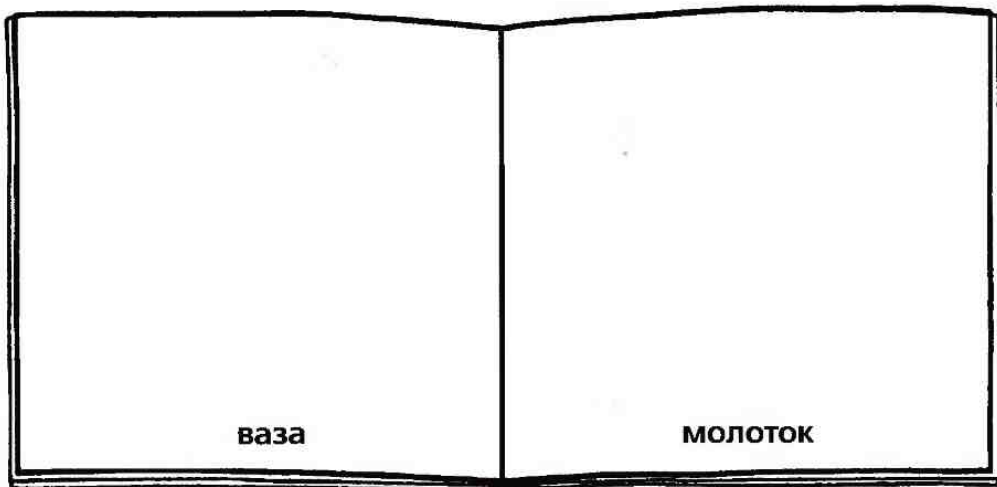
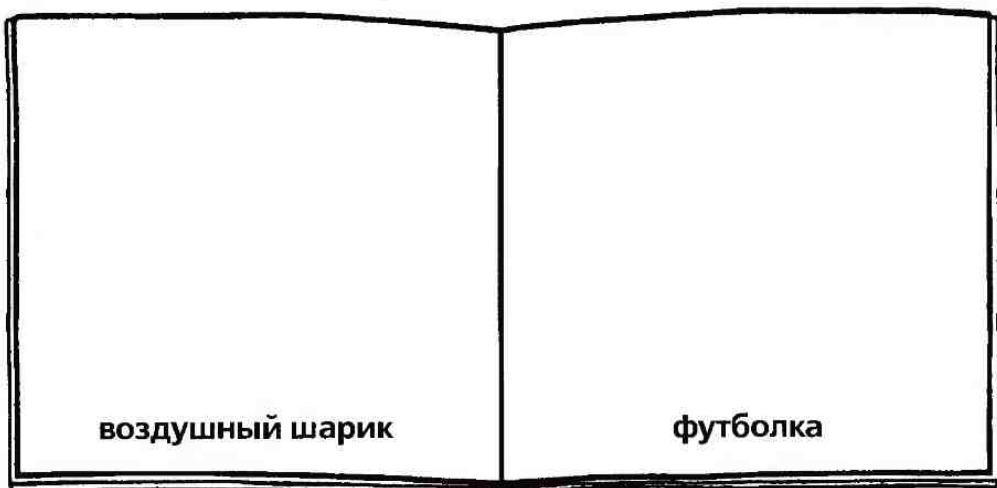
воздушный шарик



футболка






ваза



Раскрась рисунок. Затем потренируйся в написании цифры 3.


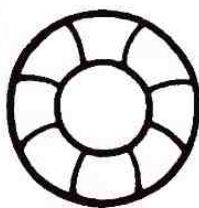
ТРИ КОРАБЛИКА




3 3 3 3 3 3 3

В каждом ряду раскрась столько предметов, сколько указано слева.



6



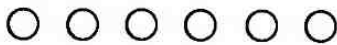

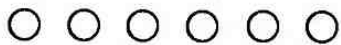
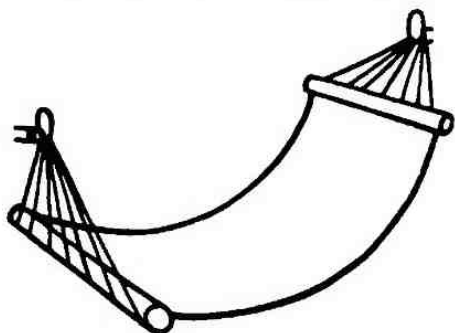
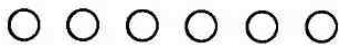
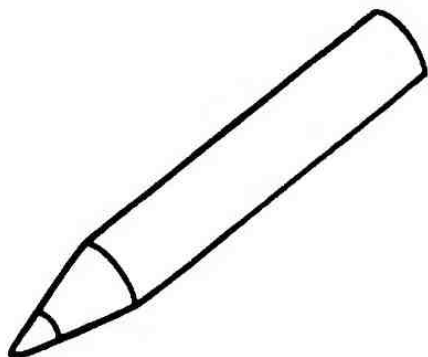
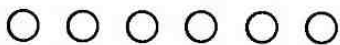

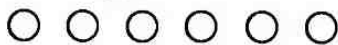

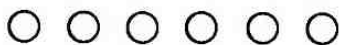

3



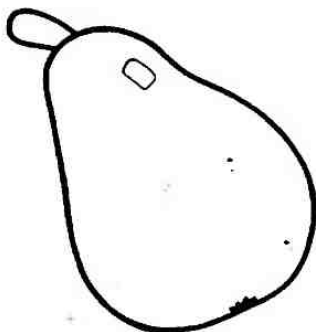





4



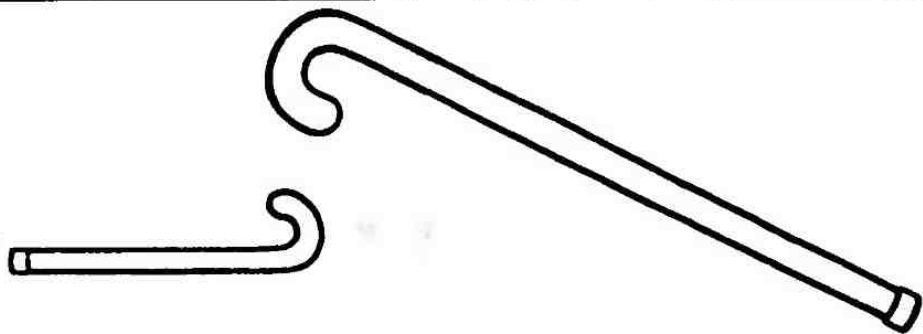
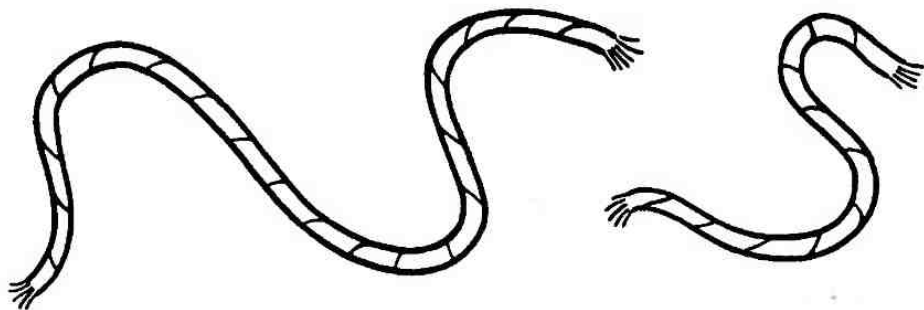


Произнеси вслух название каждого рисунка. Сколько слогов ты слышишь? Закрась столько же кружков под рисунком.





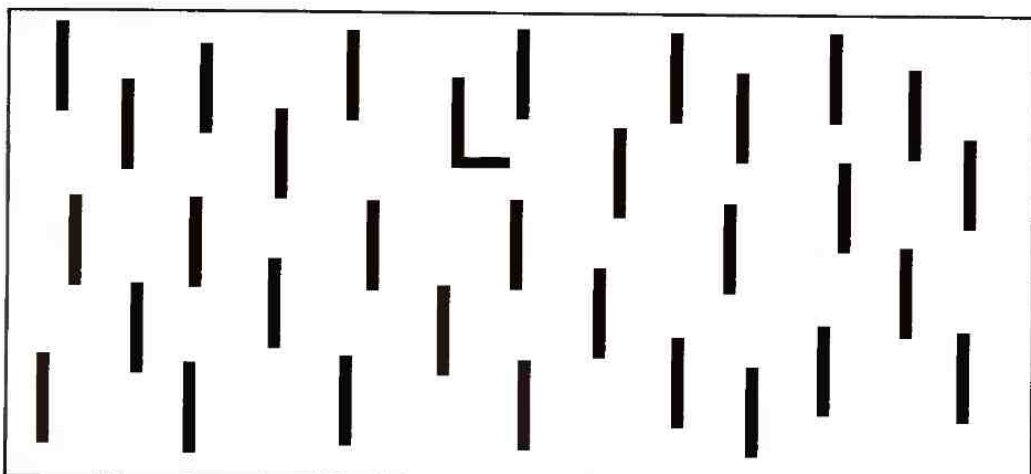
В каждом ряду раскрась тот предмет, который больше.



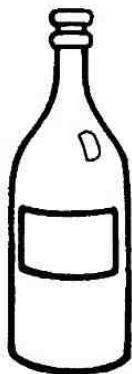
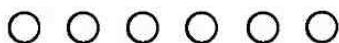
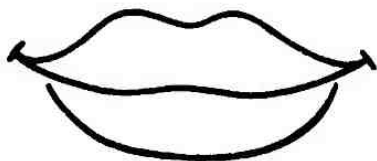




В каждом ряду раскрась наиболее длинный предмет.



В каждом прямоугольнике найди и обведи лишний символ.



Произнеси вслух название каждого рисунка. Сколько слогов ты слышишь? Закрась столько же кружков под рисунком.



Раскрась одну букву в каждом слове, следуя указаниям.

Раскрась вторую букву жёлтым цветом.

КОШКА

Раскрась последнюю букву коричневым цветом.

СОБАКА

Раскрась третью букву зелёным цветом.

ОРЁЛ










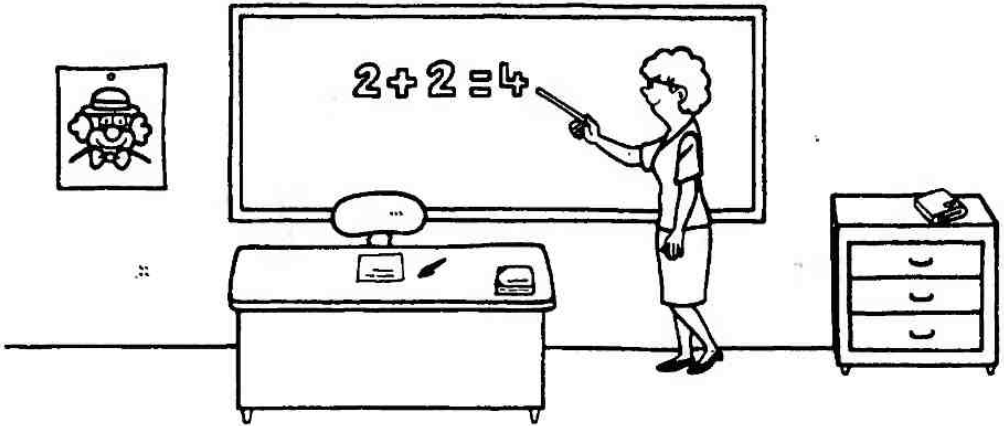
Раскрась предпоследнюю букву голубым цветом.

КРОЛИК


Раскрась первую букву красным цветом.

ЛИСИЦА

Раскрась красным цветом всех учеников в шляпах, а голубым цветом всех учеников без шляп. Сколько всего учеников ты раскрасил?



Соедини цифры от 1 до 10 два раза, чтобы дорисовать этих животных.



5

6

7

8

4

9

3

2

1

3

2

1

4

5

6

7

8

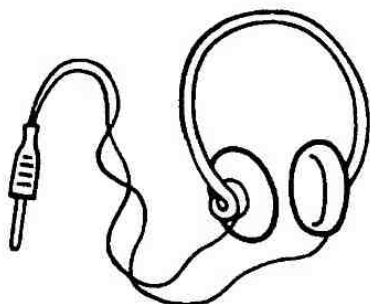






9

10


10



Соедини рисунки из правого столбика с подходящими по смыслу рисунками из левого столбика.




Раскрась в каждой части прямоугольника столько буханок хлеба, сколько указано в кружочке.




Раскрась буквы, из которых состоит слово «тигр».


ТИГР



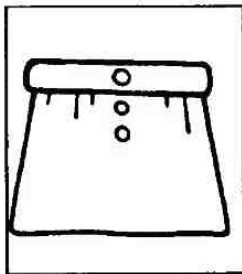
Прочитай слова, написанные в тетрадках, и нарисуй соответствующие картинки.



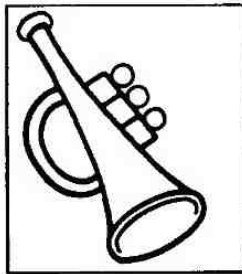
замок



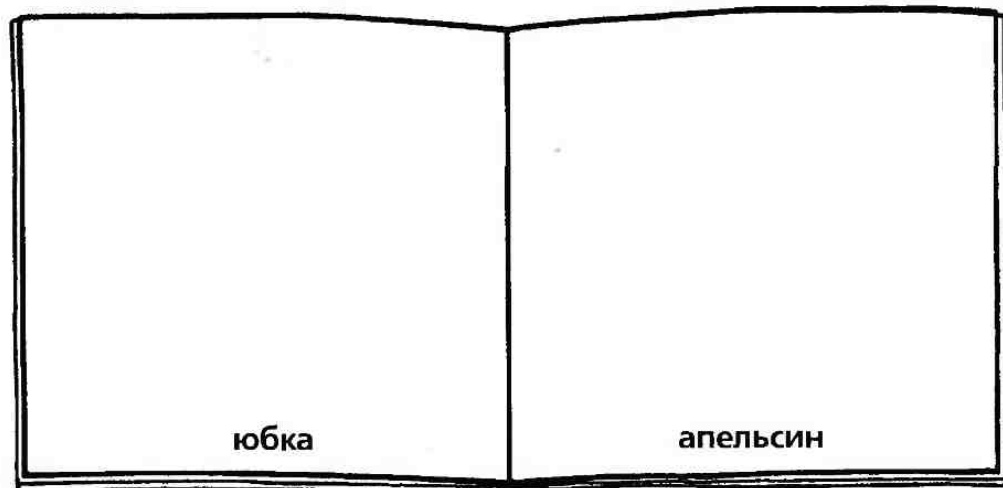
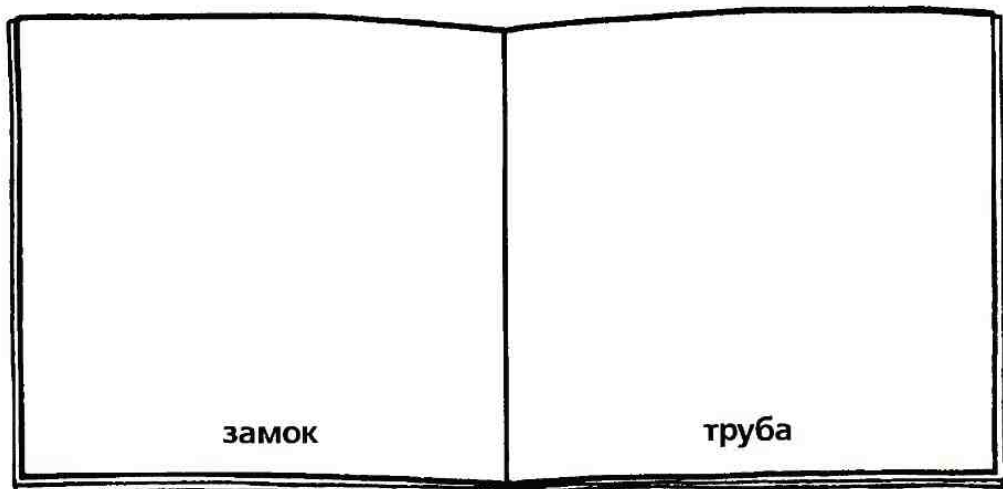
апельсин




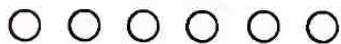





юбка



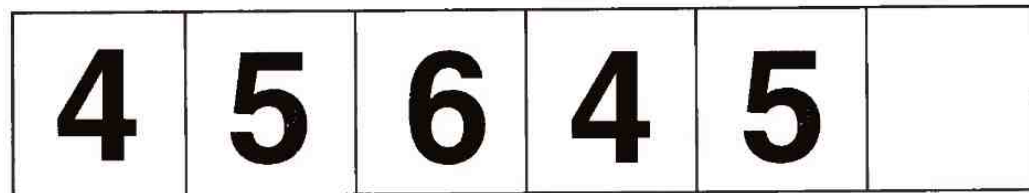
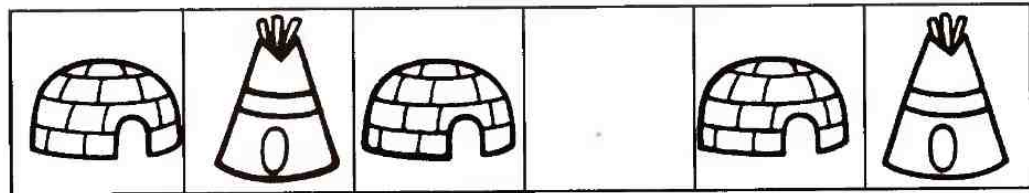
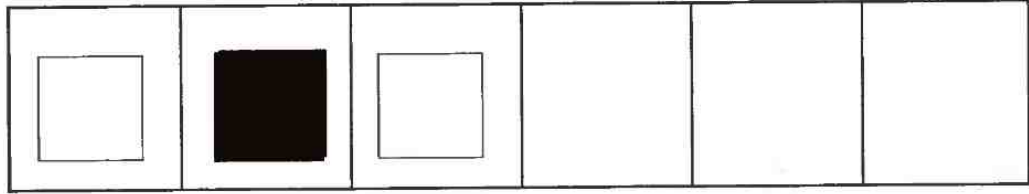
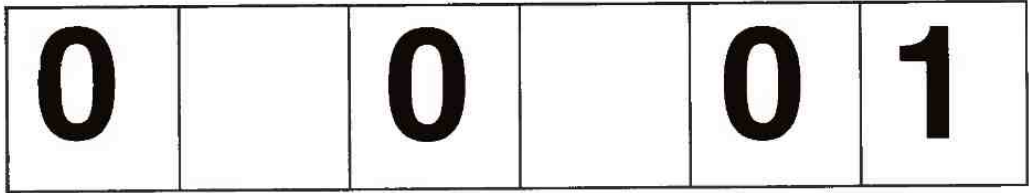
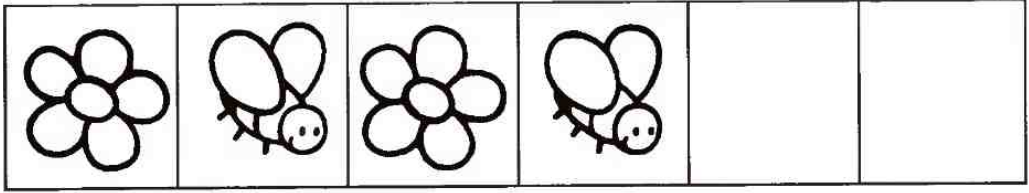
труба







Произнеси вслух название каждого рисунка. Сколько слогов ты слышишь? Закрась столько же кружков под рисунком.



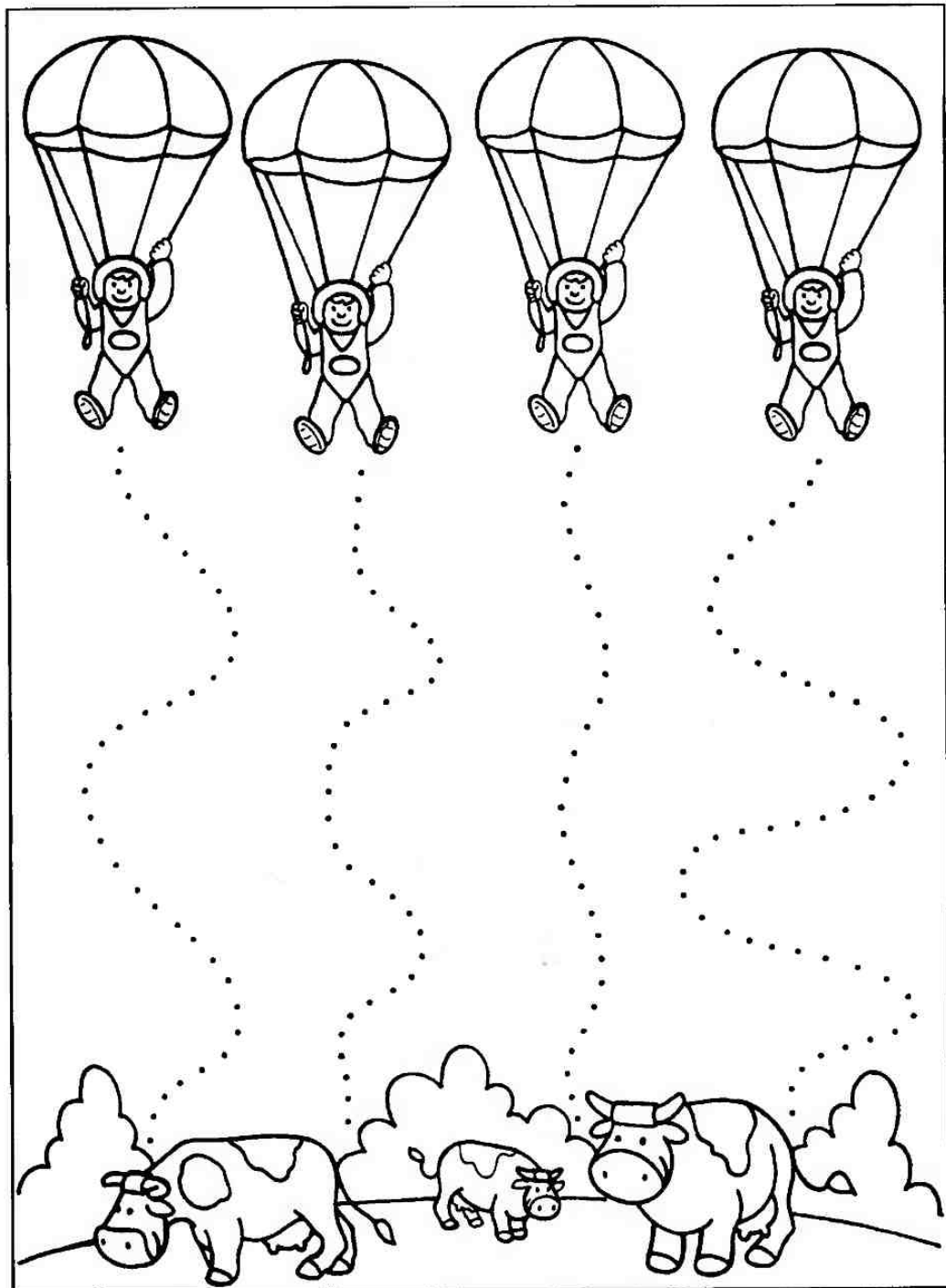
Подумай и дорисуй в каждом ряду пропущенные символы.



В каждом прямоугольнике найди и обведи лишний символ.

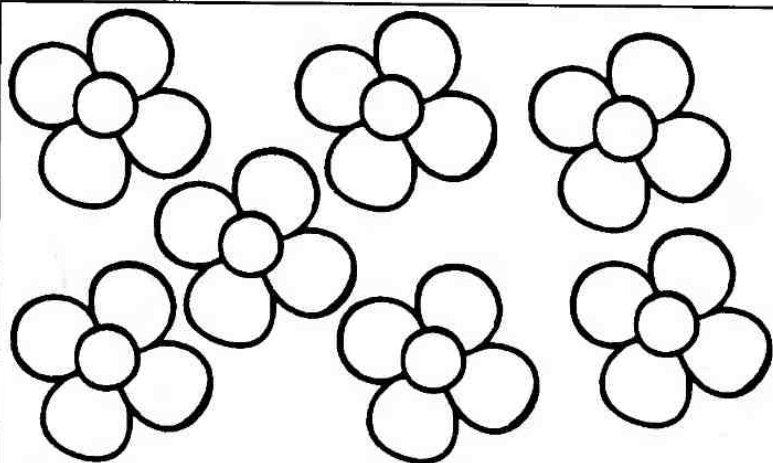
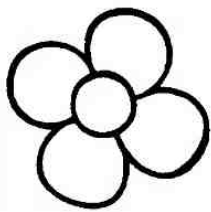


Проведи линии по точкам, не отрывая руки и не останавливаясь.





В каждом ряду раскрась столько предметов, сколько указано слева.


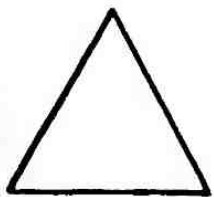
6






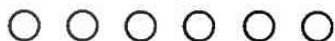

4



5






Сосчитай бочки на каждом грузовике и закрась столько же кружков под рисунками.



Раскрась рисунок. Затем потренируйся в написании цифры 4.

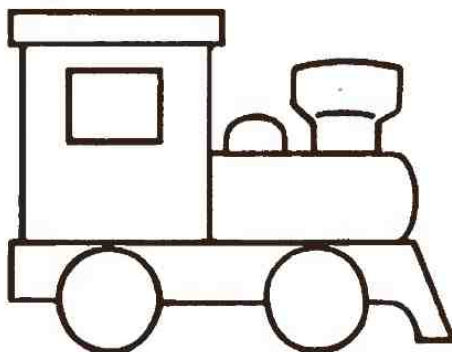
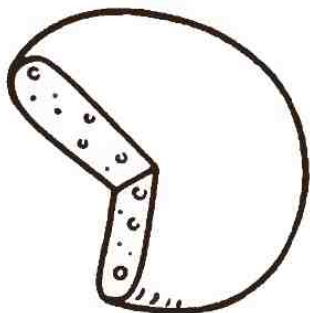

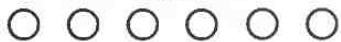

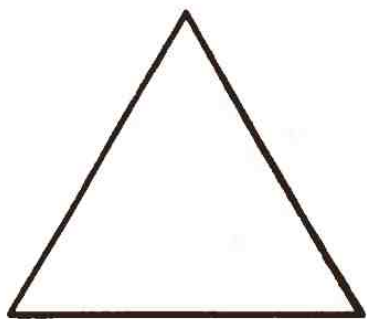
ЧЕТЫРЕ ОБЕЗЬЯНЫ




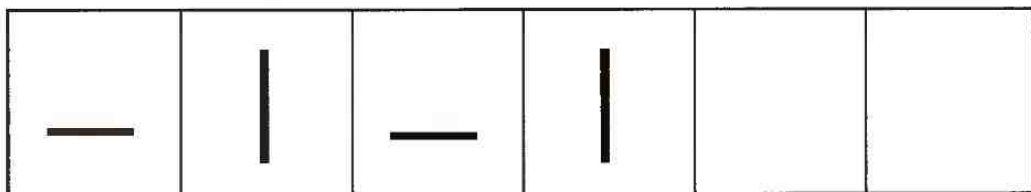
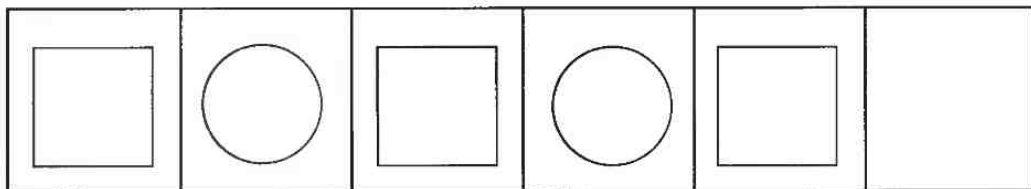
Раскрась голубым цветом клеточки с теми буквами, из которых состоит слово в центре. Остальные клеточки закрась красным цветом.

Ч	Ж	М	Ф	В	П
У	А	З	Р	Й	Б
Л	Н	С	Э	Р	А
А	Ж	Л	Ш	Ё	О
Й	ЧАЙНИК				И
З	Ч	Ы	Ь	К	Э
О	А	В	М	Н	Д
С	К	К	Д	Е	Н
Ф	Ш	А	Ч	О	Г





Произнеси вслух название каждого рисунка. Сколько слогов ты слышишь? Закрась столько же кружков под рисунком.



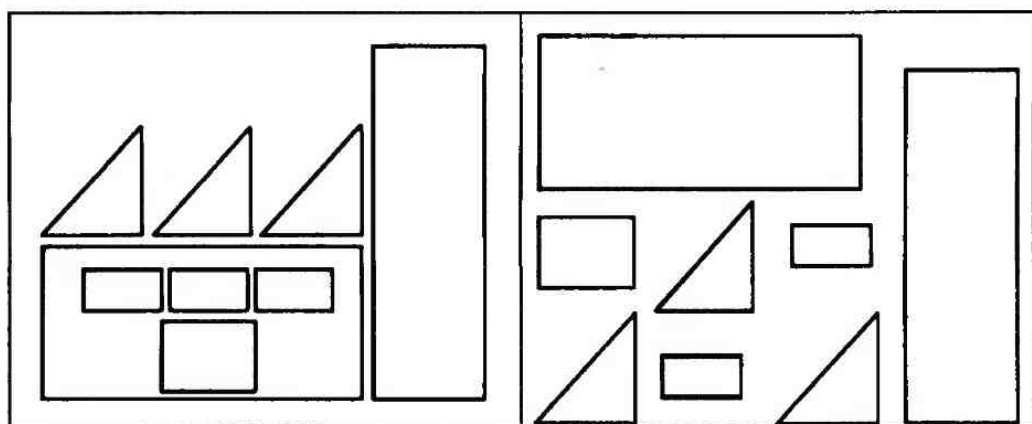
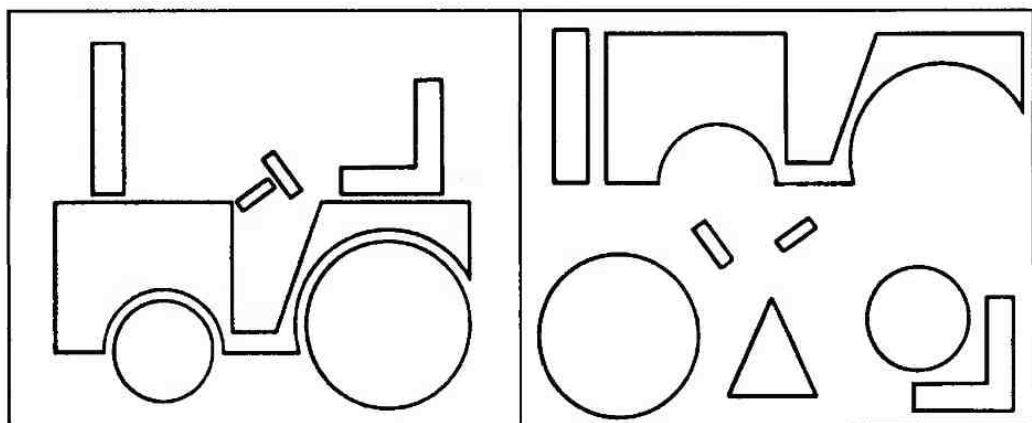
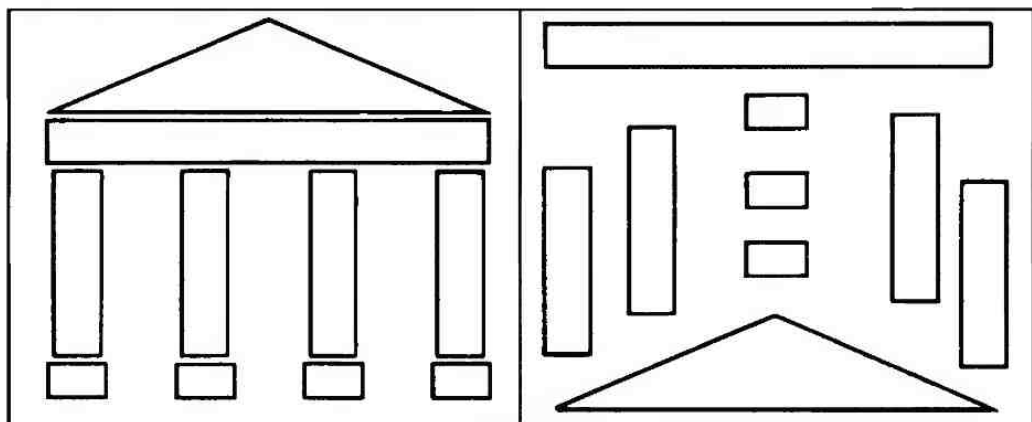
Подумай и дорисуй в каждом ряду пропущенные символы.





В каждом прямоугольнике найди и обведи лишнее. Остальные рисунки раскрась так, как тебе нравится.




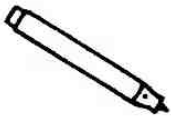

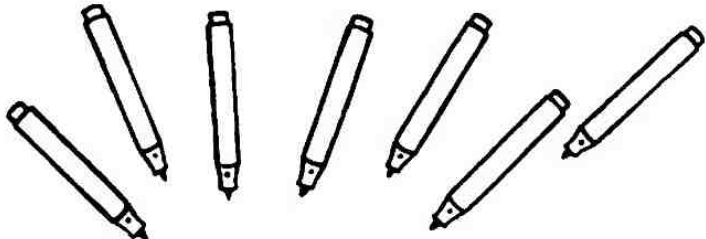





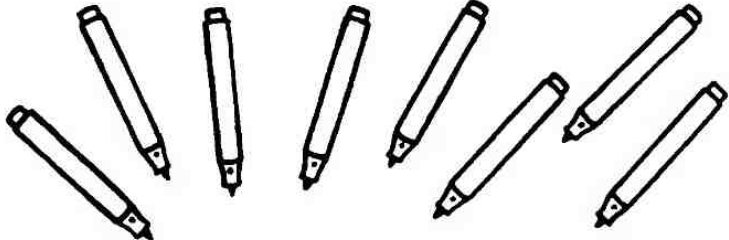
В каждом ряду справа нарисованы части, из которых состоит рисунок слева. Найди детали, которые художник добавил и которые забыл нарисовать.



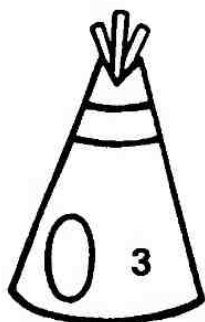
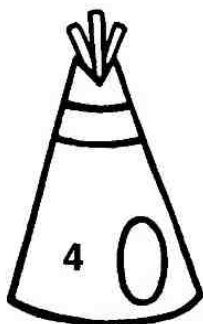
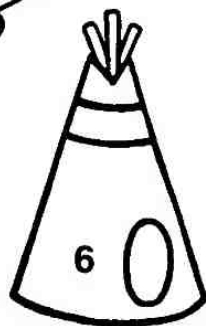

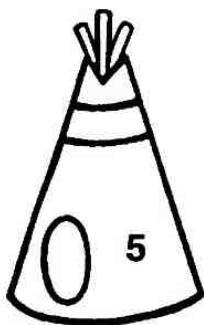


Раскрась курочек, которые сидят **на** бревне, и цветочки, которые стоят **в** вазе.



В каждом ряду сосчитай фломастеры и закрась столько же кружочков слева.

Соедини каждого индейца с его вигвамом.



Рассмотри верхнюю часть рисунка. Раскрась то, что есть в нижней части рисунка, и зачеркни то, чего нет.



В каждом прямоугольнике дорисуй или зачеркни столько символов, чтобы их количество соответствовало цифре в квадрате.

8

A A A
A A
A A

7

D D
D D
D D D
D D


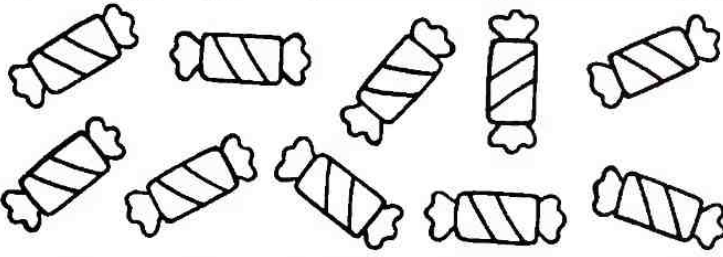

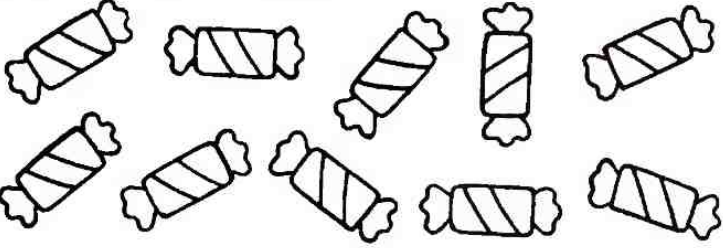

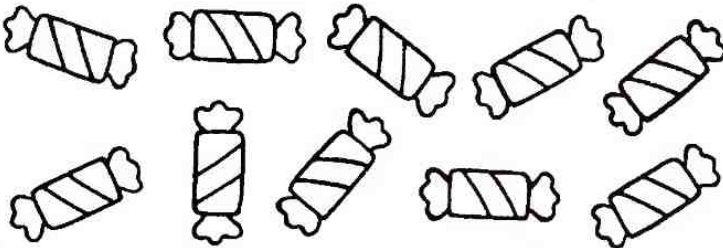

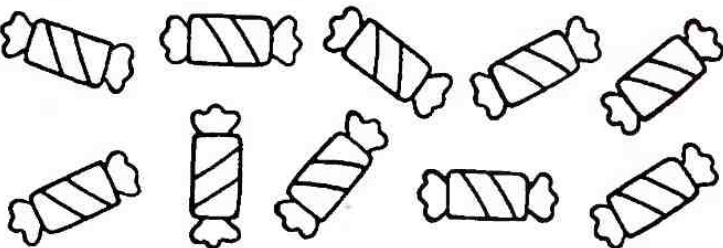

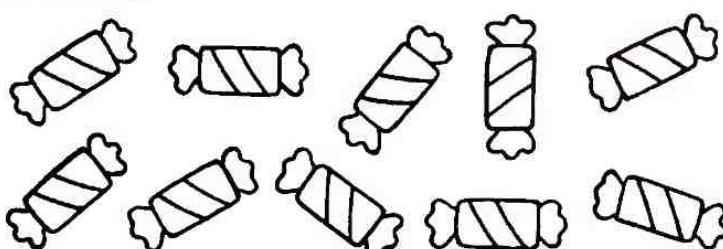
6

1 1
1 1 1
1
1 1

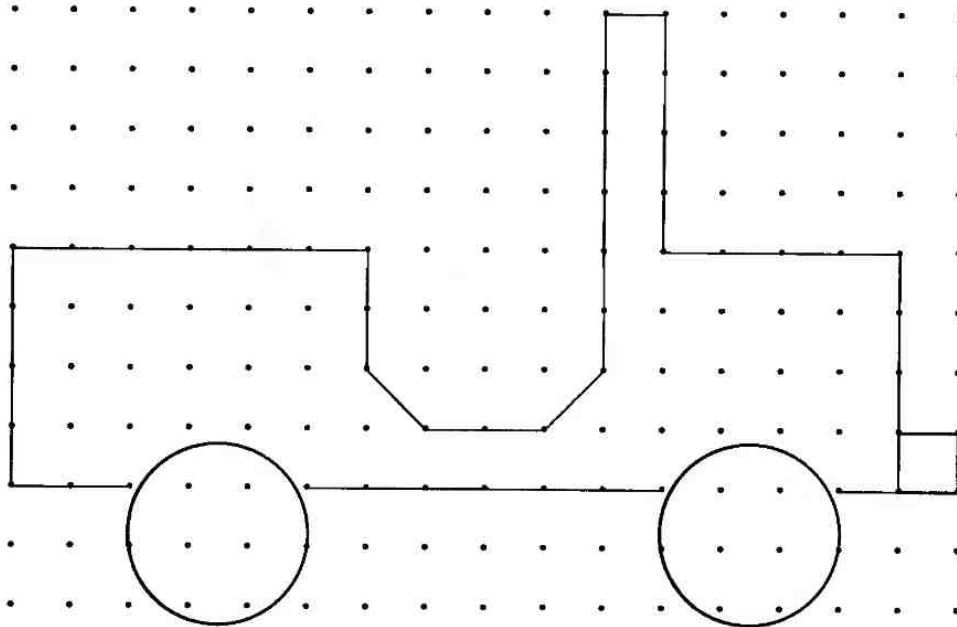
5

O O
O O O
O O
O O

В каждом ряду сосчитай чёрные кружочки слева и раскрась столько же конфет.

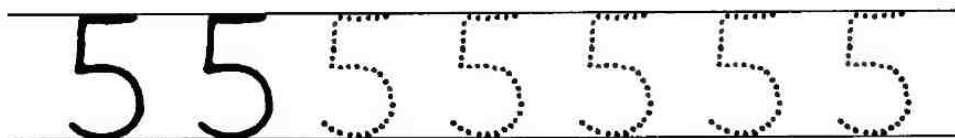

	
	
	
	
	

Воспроизведи этот рисунок по точкам в нижней части страницы.



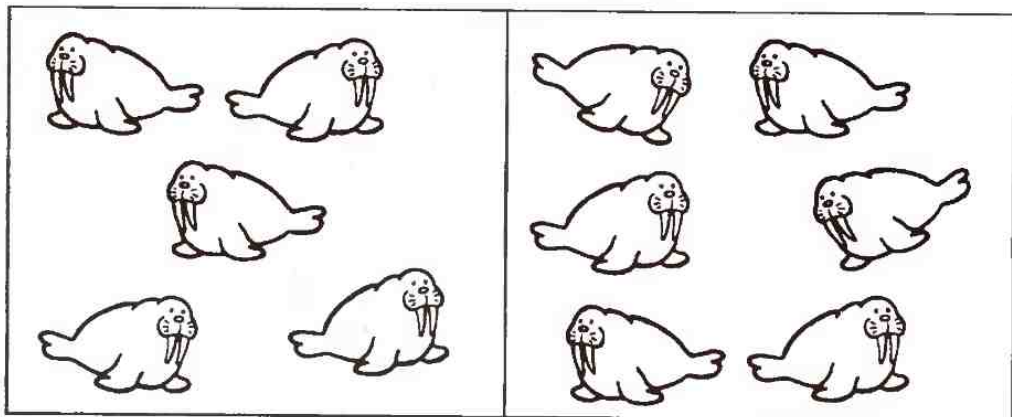


Раскрась рисунок. Затем потренируйся в написании цифры 5.

ПЯТЬ ТЮЛЬПАНОВ



В каждом ряду сосчитай предметы слева и справа. Раскрась предметы в том квадрате, где их **больше**.




Раскрась буквы, из которых состоит слово «помидор».

ПОМИДОР

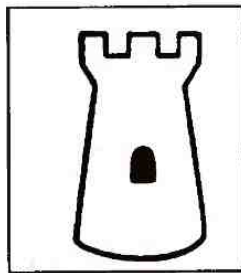
Р О Ъ




Прочитай слова, написанные в тетрадках, и нарисуй соответствующие картинки.



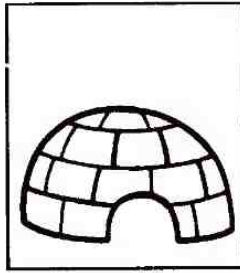
лопата



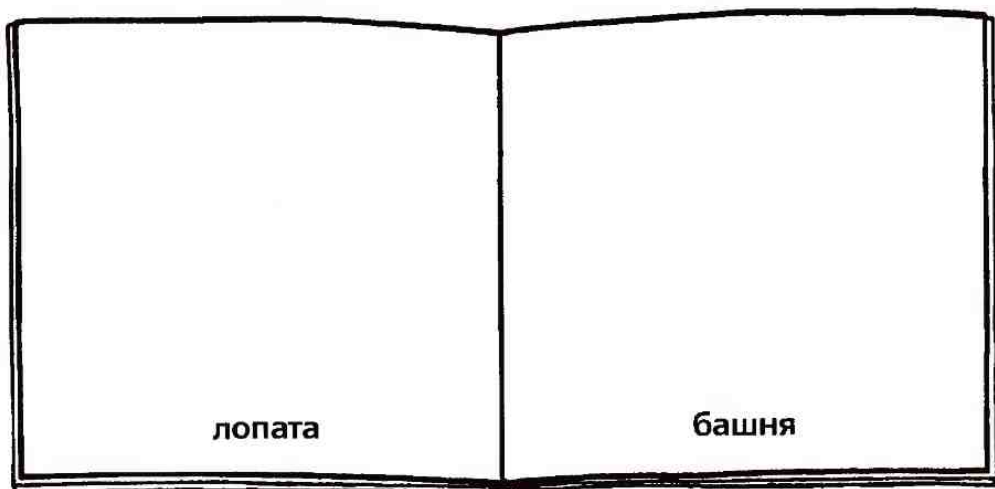
башня



вигвам

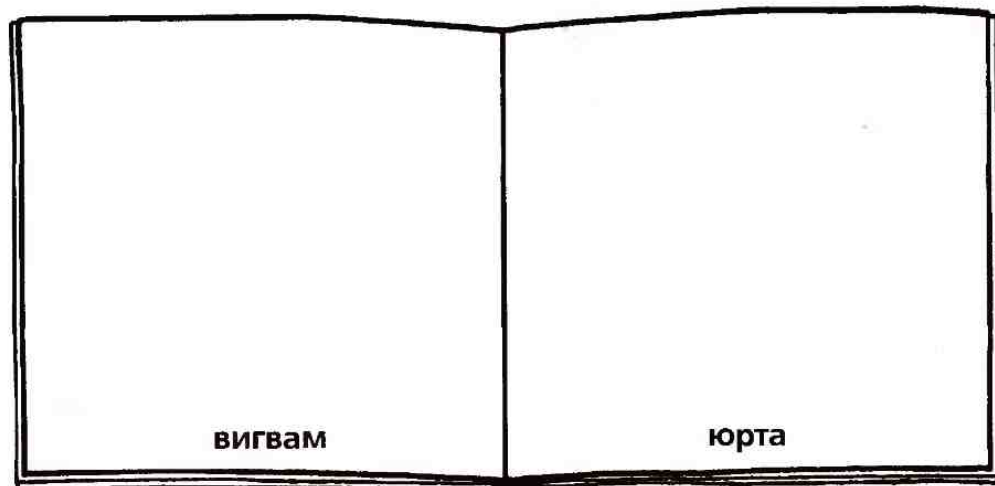


юрта



лопата

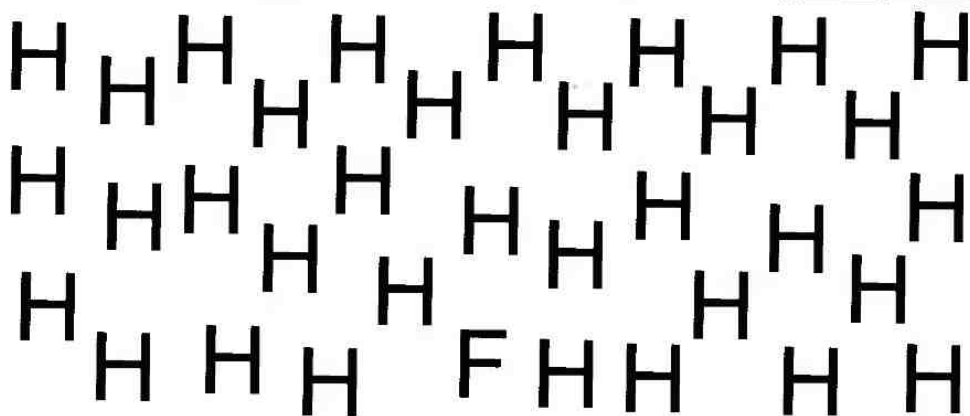
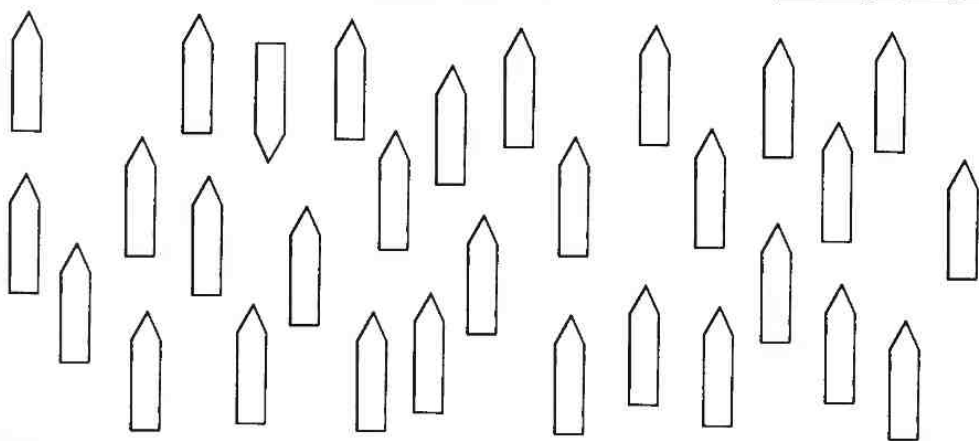

башня



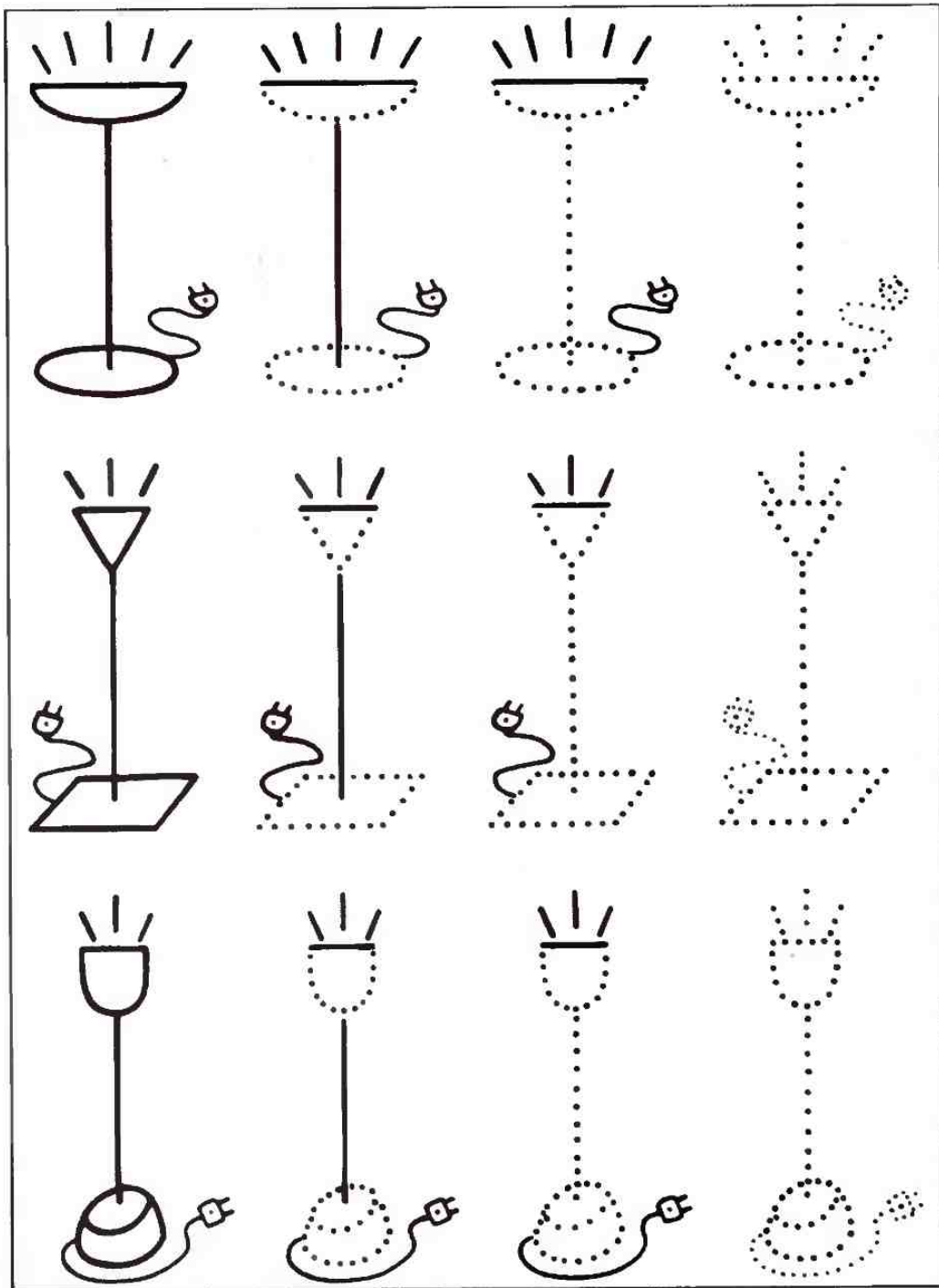
вигвам

юрта

В каждом прямоугольнике найди и обведи лишний символ.





Посмотри на образец и проведи линии по точкам так, чтобы получились светильники.

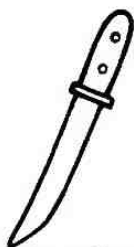
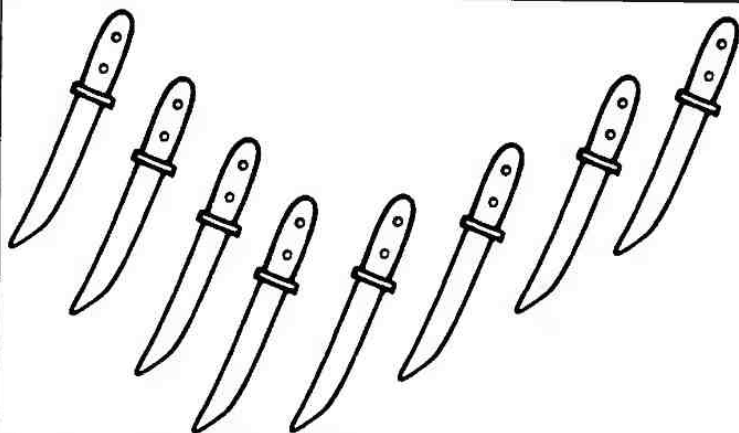


В каждом ряду раскрась столько предметов, сколько указано слева.



3




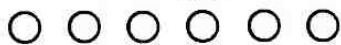
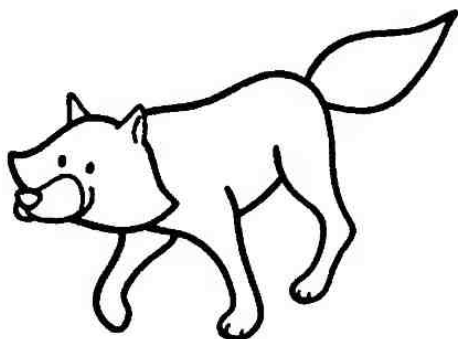
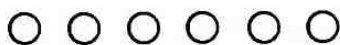




6



3



Произнеси вслух название каждого рисунка. Сколько слогов ты слышишь? Закрась столько же кружков под рисунком.



Соедини каждое слово, написанное прописными буквами, с таким же словом, написанным строчными буквами. Раскрась эти слова одинаковым цветом.

ЛИМОН

ГРУША

АПЕЛЬСИН

яблоко

персик

КИВИ

абрикос

ВИШНЯ

ВИНОГРАД

банан

груша

АПЕЛЬСИН

ЯБЛОКО

ЛИМОН

АБРИКОС

КИВИ

ПЕРСИК


виноград

ВИШНЯ


БАНАН

Раскрась рисунки, следуя указаниям.

Раскрась второй гриб.



Раскрась последнюю морковку.




Раскрась четвёртый помидор.




Раскрась предпоследнюю редиску.




Раскрась первую луковицу.



Соедини рисунки из правого столбика с подходящими по смыслу рисунками из левого столбика.

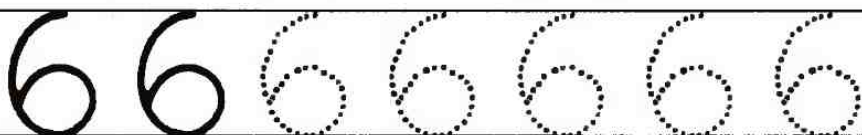







Раскрась в каждой части прямоугольника столько черепашек, сколько указано в кружочке.



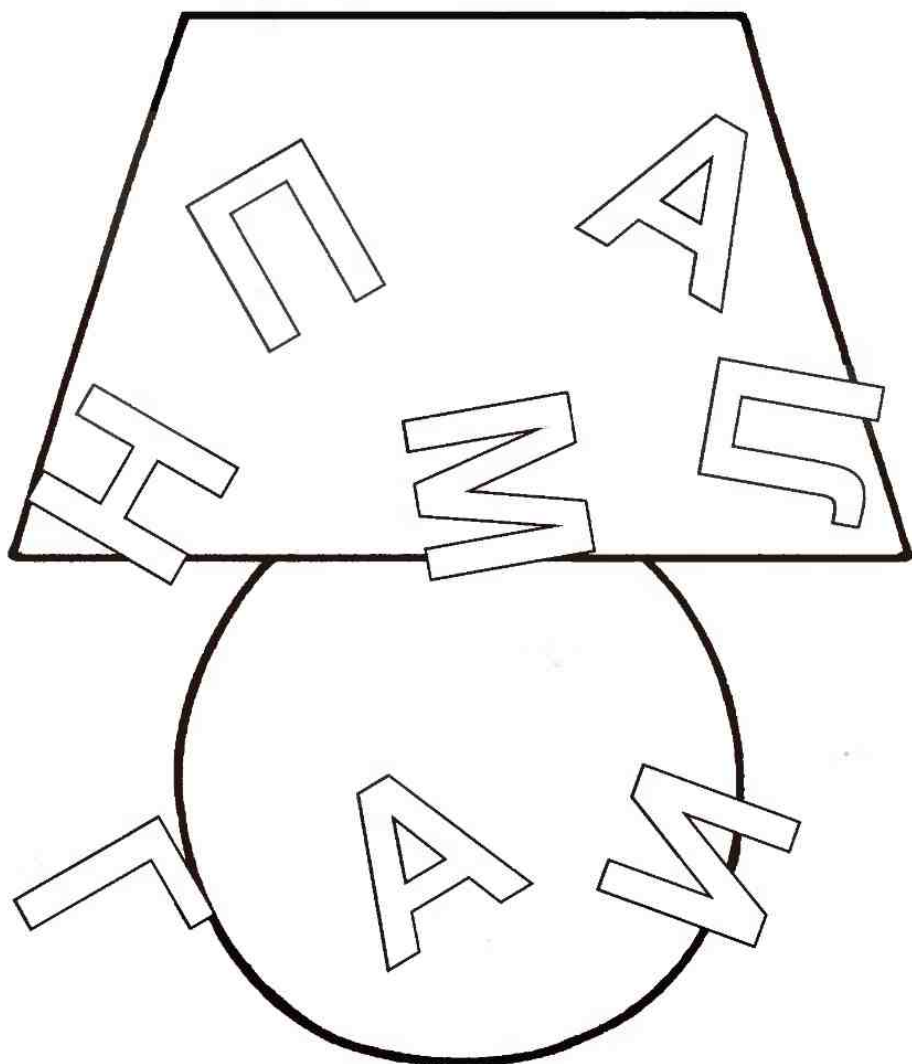
Раскрась рисунок. Затем потренируйся в написании цифры 6.

ШЕСТЬ ДОМОВ




Раскрась все буквы, из которых состоит слово «лампа».


ЛАМПА




Прочитай слова, написанные в тетрадках, и нарисуй соответствующие картинки.




помидор



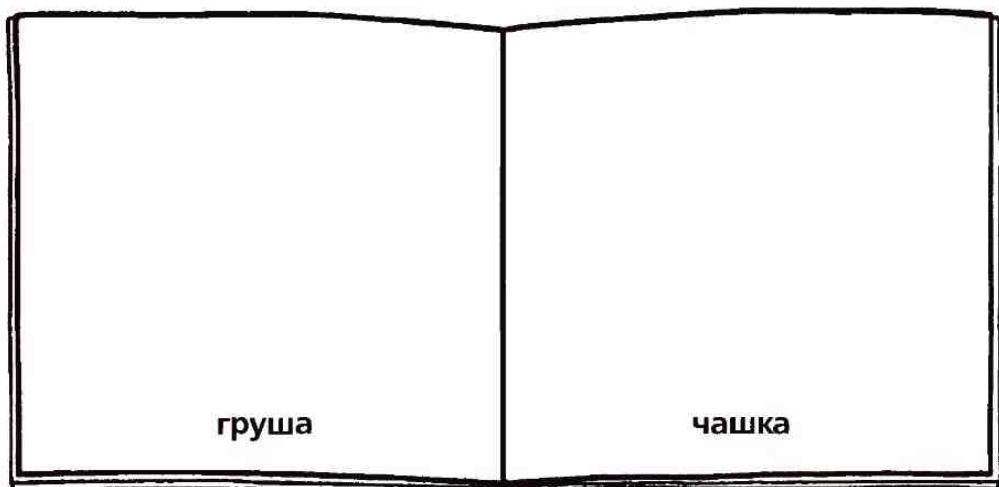
чашка






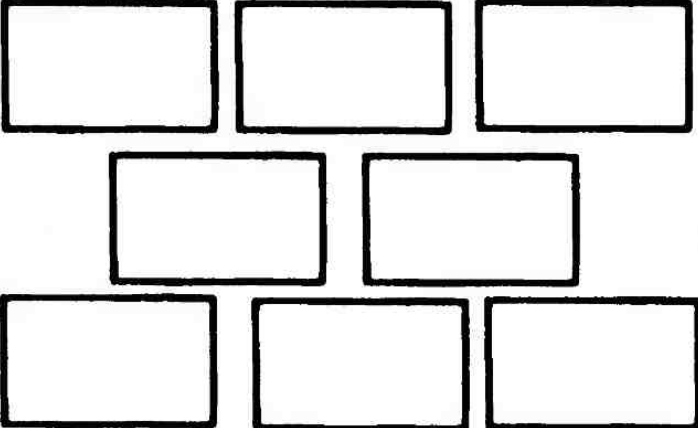


чайник




груша




В каждом ряду раскрась столько предметов, сколько указано слева.

<p>3</p> 	
<p>2</p> 	
<p>3</p> 	


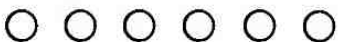
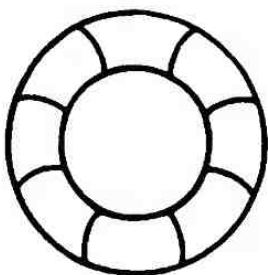


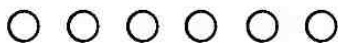

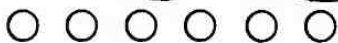

В каждом прямоугольнике найди и зачеркни лишний символ.



Проведи линии по точкам, не отрывая руки и не останавливаясь.



Произнеси вслух название каждого рисунка. Сколько слогов ты слышишь? Закрась столько же кружков под рисунком.



Раскрась одну букву в каждом слове, следуя указаниям.

Раскрась последнюю букву жёлтым цветом.

САЛАТ

Раскрась третью букву коричневым цветом.

ПОМИДОР

Раскрась предпоследнюю букву зелёным цветом.

ЯБЛОКО





Раскрась первую букву голубым цветом.

ГРУША

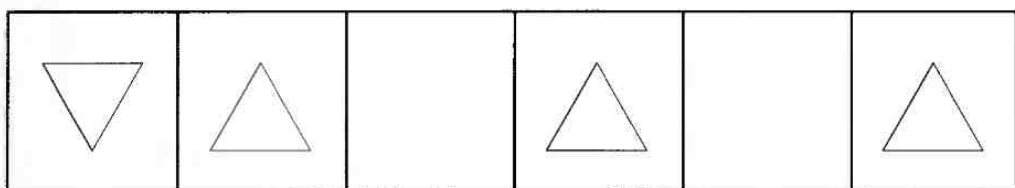
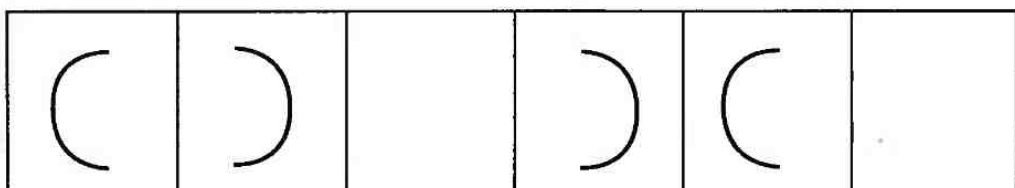
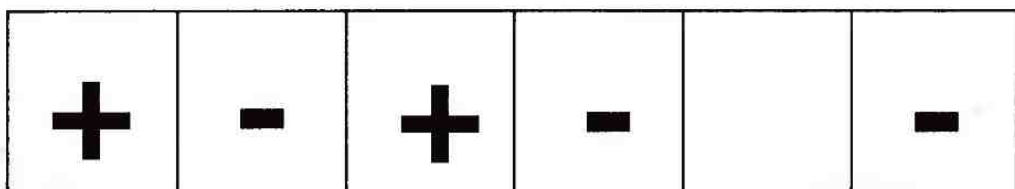
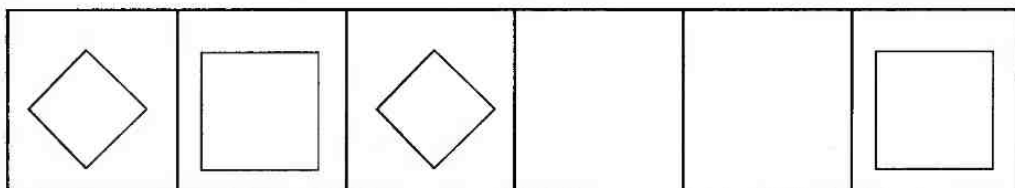
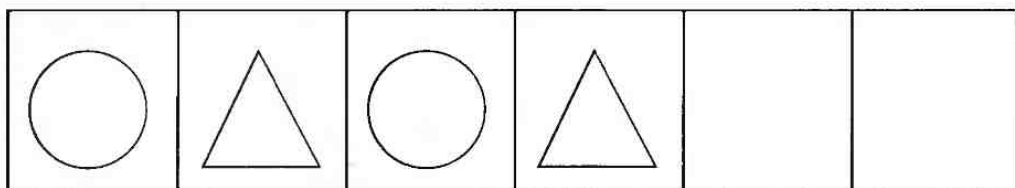
Раскрась вторую букву красным цветом.

КАРТОФЕЛЬ



Сосчитай звёздочки вокруг каждого полумесяца. Закрась столько же кружочков под рисунками.

 <p>○ ○ ○ ○ ○ ○</p>	 <p>○ ○ ○ ○ ○ ○</p>
 <p>○ ○ ○ ○ ○ ○</p>	 <p>○ ○ ○ ○ ○ ○</p>

Подумай и дорисуй в каждом ряду пропущенные символы.










Раскрась игрушки, которые находятся **под** столом, и птичек, которые сидят **в** клетке.









Раскрась рисунок. Затем потренируйся в написании цифры 7.


СЕМЬ МАШИН





Соедини каждого гномика с соответствующим грибом.







Рассмотри верхнюю часть рисунка. Раскрась предметы, которые есть в нижней части рисунка, и зачеркни те, которых нет.





В каждом прямоугольнике зачеркни или дорисуй столько символов, чтобы их количество соответствовало числу в квадрате.


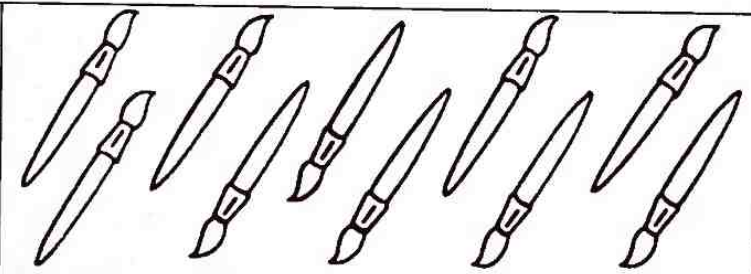



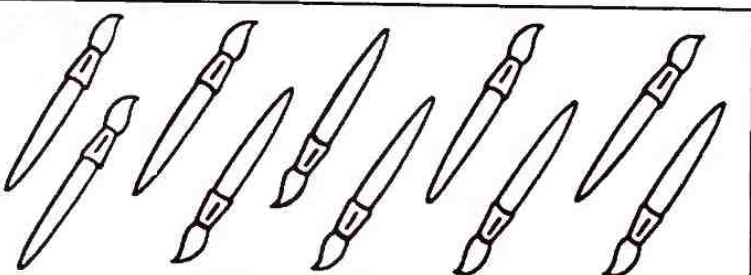




6	
	

5	
	

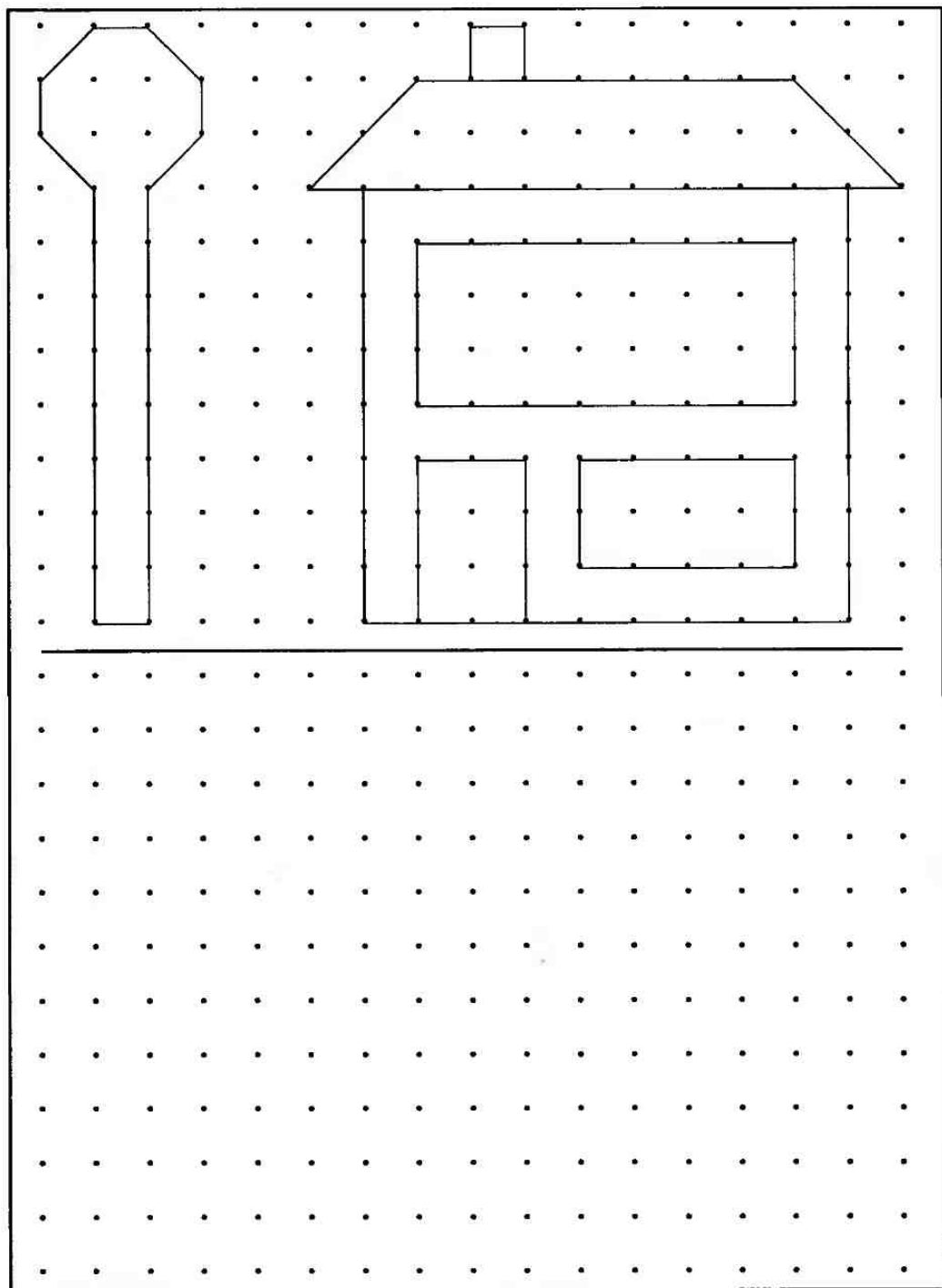
8	
	

4	
	


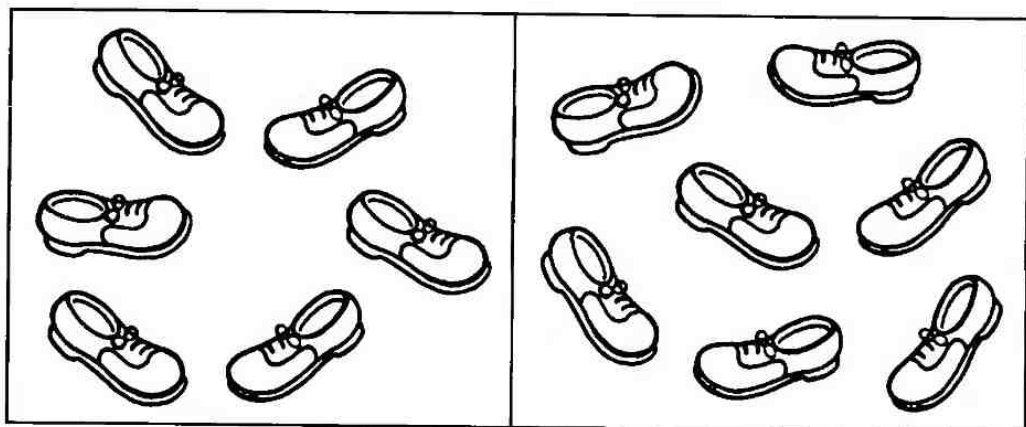

В каждом ряду сосчитай чёрные кружочки слева и раскрась столько же кисточек.

Воспроизведи этот рисунок по точкам в нижней части страницы.

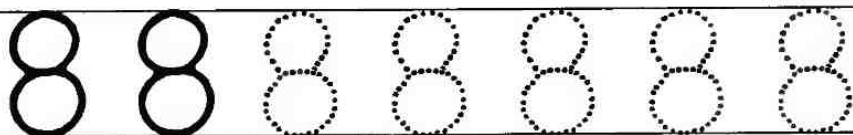



В каждом ряду сосчитай предметы слева и справа. Раскрась предметы в том квадрате, где их **больше**.




Раскрась рисунок. Затем потренируйся в написании цифры 8.

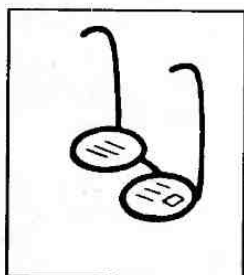
ВОСЕМЬ РЫБОК




Прочитай слова, написанные в тетрадках, и нарисуй соответствующие картинки.




яйцо



очки



стакан



черепаха



черепаха



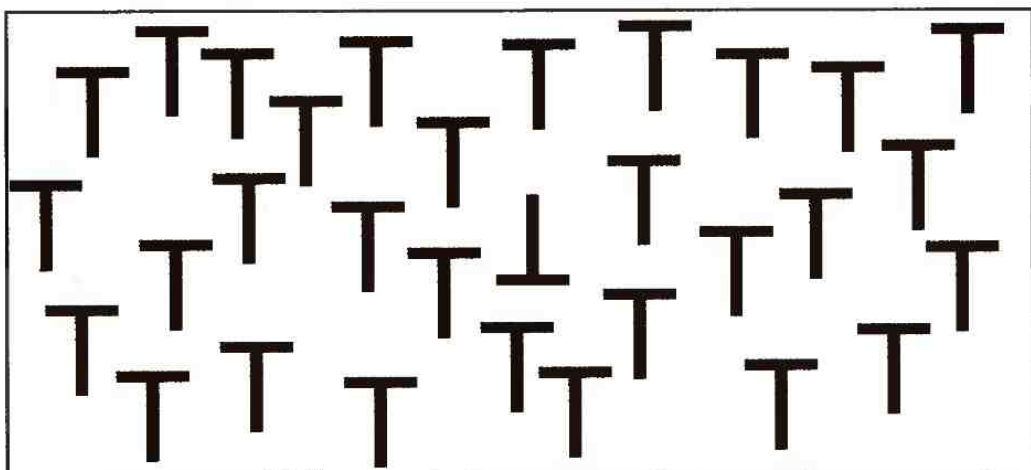
яйцо








очки

стакан

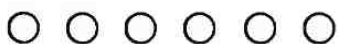



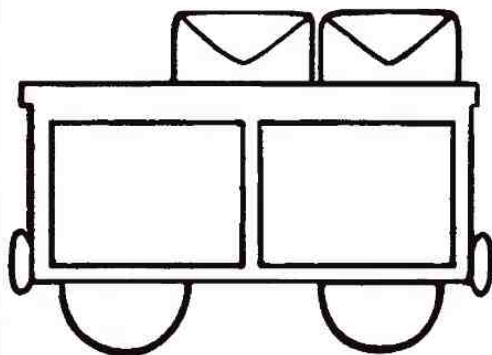
В каждом прямоугольнике найди и обведи лишний символ.



Проведи линии по точкам, не отрывая руки и не останавливаясь.



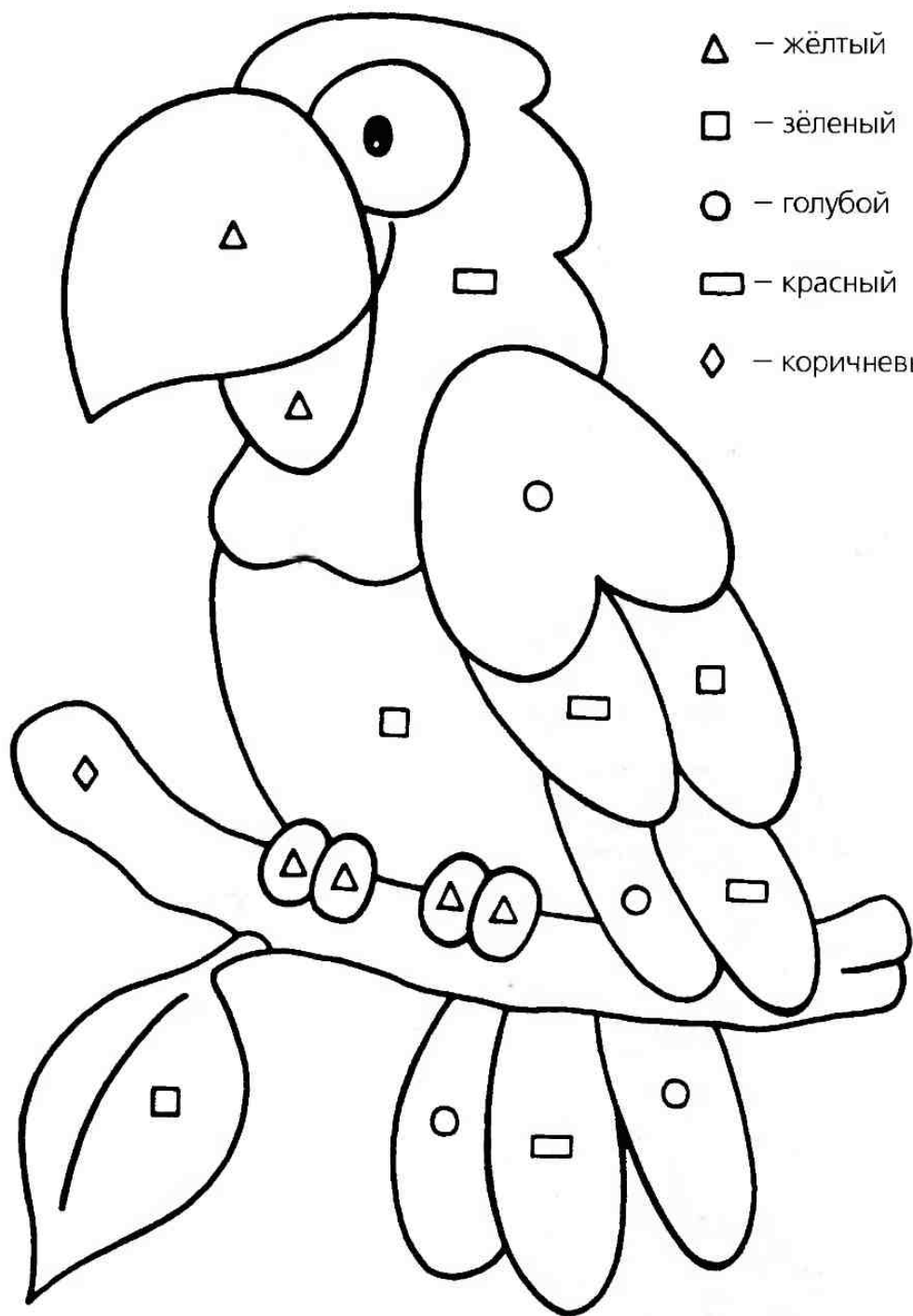
Сосчитай посылки в каждом вагончике. Закрась под рисунками столько же кружочков.



Раскрась голубым цветом клеточки с теми буквами, из которых состоит слово в центре. Остальные клеточки закрась красным цветом.





Г	Ж	М	Ф	В	П
У	А	З	Р	С	Б
Л	Т	С	Э	Р	А
А	Ж	Л	Ш	Ё	О
Й	ФЛАЖОК				С
З	Ф	Ы	Ь	М	Э
О	А	В	М	Н	Д
С	Р	К	Д	Е	Л
Ф	Ш	А	Ч	О	Г

Раскрась рисунок, следуя указаниям.

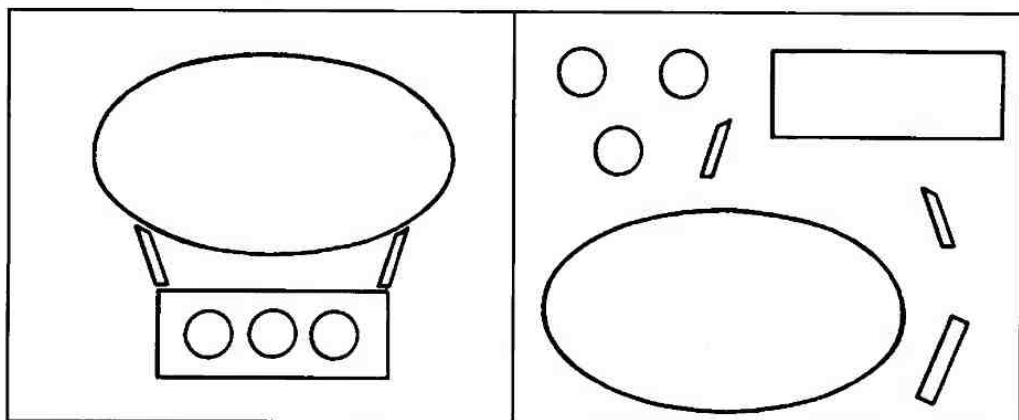
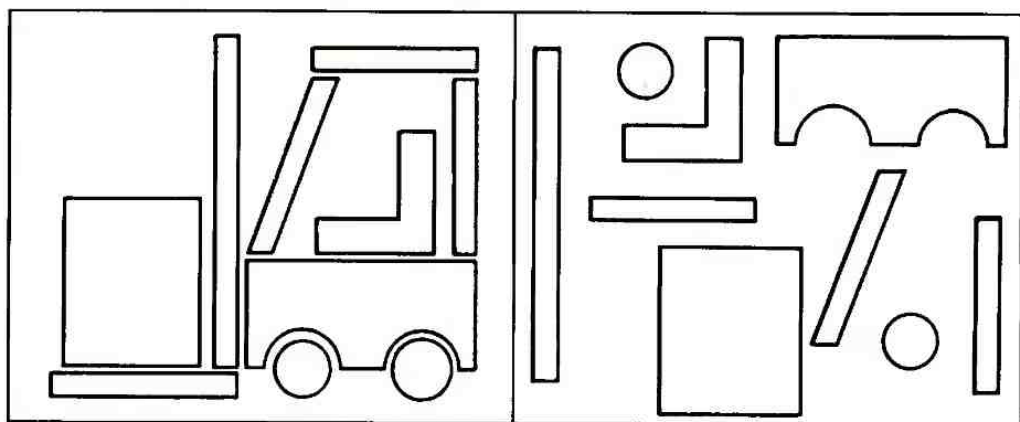
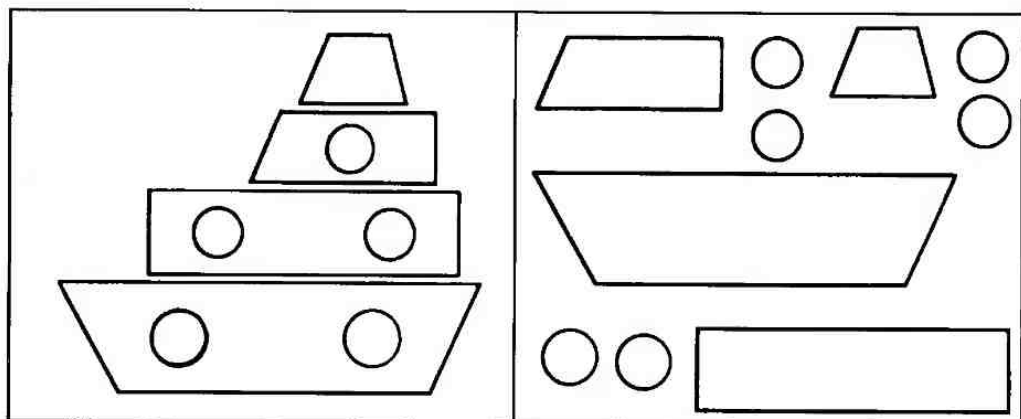


- △ — жёлтый
- — зелёный
- — голубой
- ▭ — красный
- ◇ — коричневый



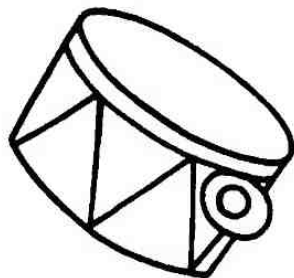
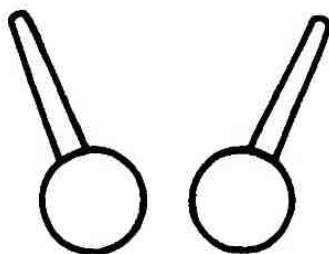


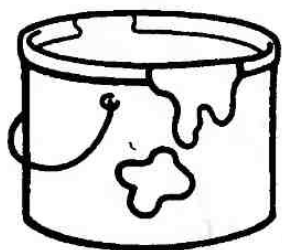
В каждом прямоугольнике найди и обведи лишнее. Остальные рисунки раскрась так, как тебе нравится.




В каждом ряду справа нарисованы части, из которых состоит рисунок слева. Найди детали, которые художник добавил и которые забыл нарисовать.



Соедини рисунки из правого столбика с подходящими по смыслу рисунками из левого столбика.

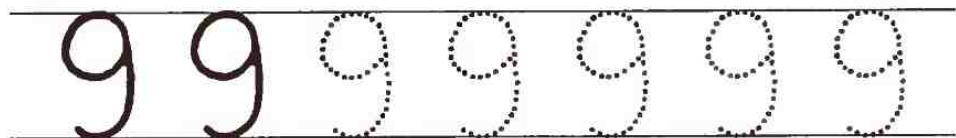



Раскрась в каждой части прямоугольника столько корабликов, сколько указано в кружочке.


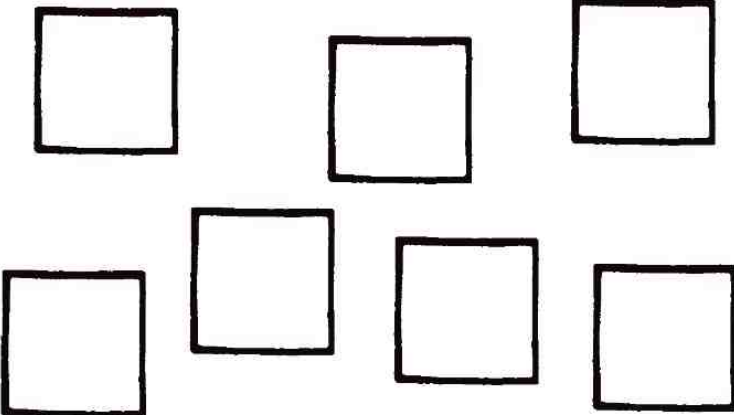






Раскрась рисунок. Затем потренируйся в написании цифры 9.




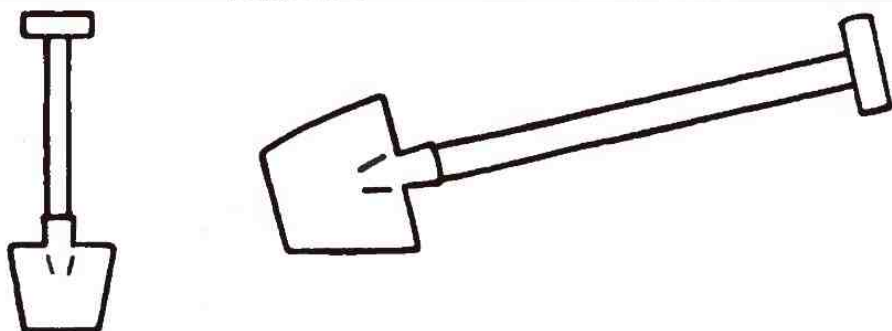

ДЕВЯТЬ ТРУБ







В каждом ряду раскрась столько предметов, сколько указано слева.

<p>6</p> 	
<p>2</p> 	
<p>2</p> 	









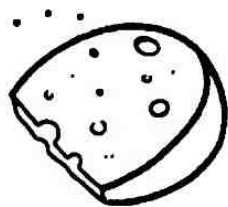

Раскрась в каждом ряду наиболее длинный предмет.






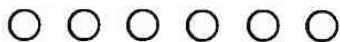

В каждом прямоугольнике найди и обведи лишний символ.

Проведи линии по точкам, не отрывая руки и не останавливаясь.



Сосчитай глаза у маленьких монстров. Закрась под каждым рисунком столько же кружочков.



Соедини каждое слово, написанное прописными буквами, с таким же словом, написанным строчными буквами. Раскрась эти слова одинаковым цветом.

СТОЛ

ХЛЕБ

ВИШНЯ

ДОМ

СОБАКА

рубашка

сад

САД

БУСЫ

лошадь

ЛОШАДЬ

собака

дорога

СТОЛ

ВИШНЯ

ДОРОГА

бусы

дом

РУБАШКА

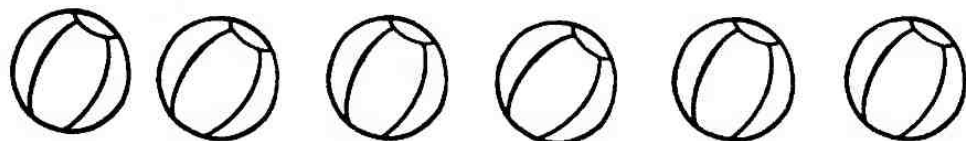
хлеб

Раскрась рисунки, следуя указаниям.

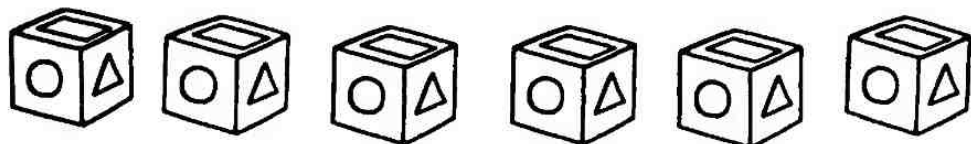
Раскрась предпоследнего медвежонка.




Раскрась первый мяч.



Раскрась второй кубик.



Раскрась последнюю юлу.




Раскрась четвёртый велосипед.




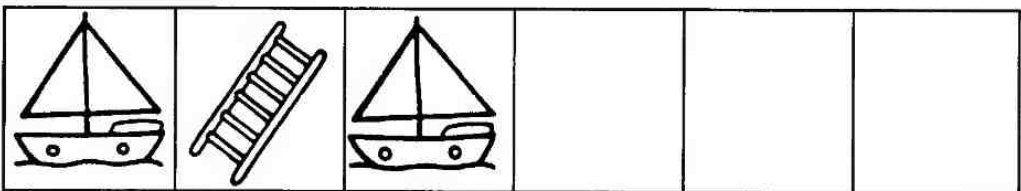

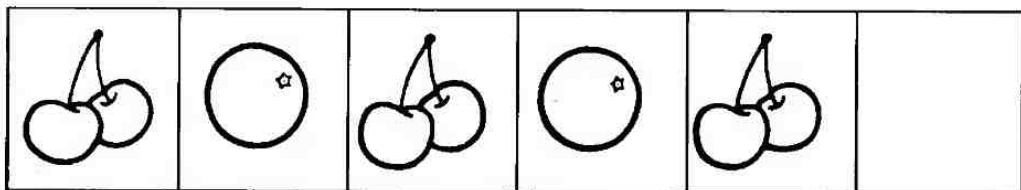
Раскрась рисунок. Затем потренируйся в написании цифры **10**.

ДЕСЯТЬ ЦВЕТКОВ



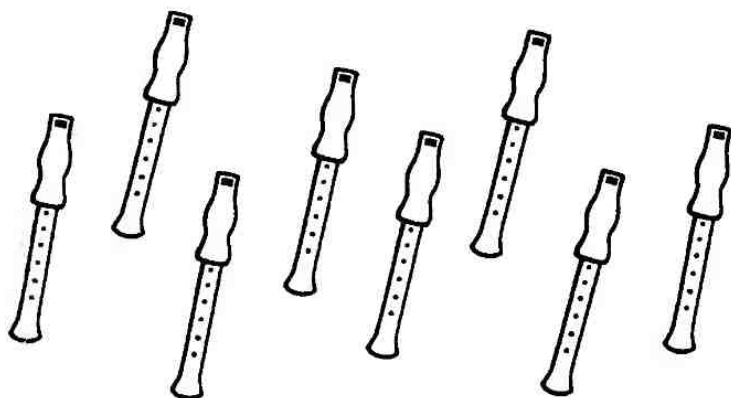
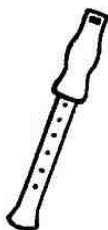
10 10 10 10

Подумай и дорисуй в каждом ряду пропущенные символы.






Раскрась в каждом ряду столько предметов, сколько указано слева.



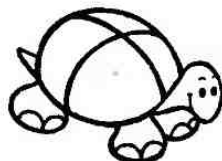
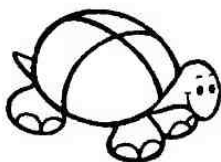


2





3






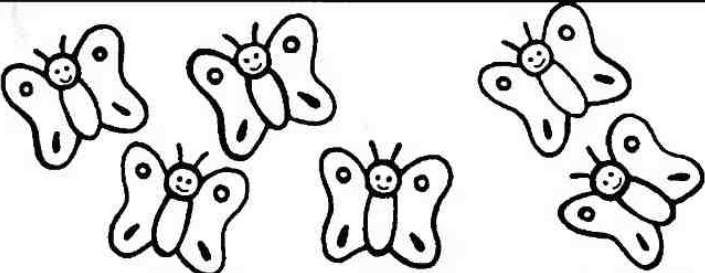





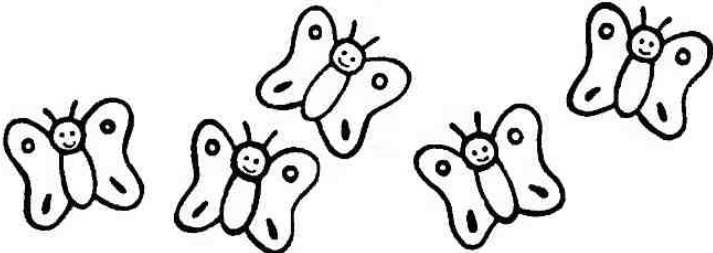
4



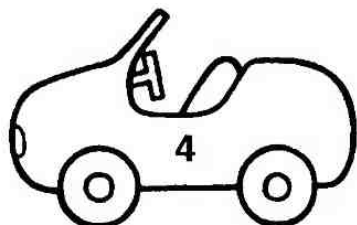
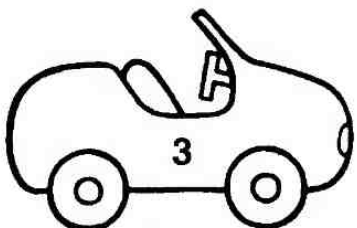

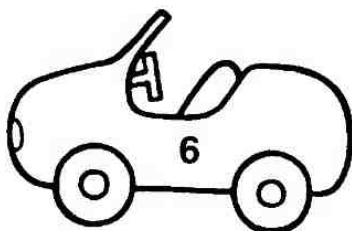

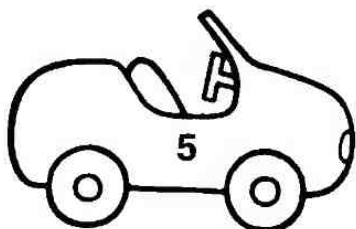

Раскрась книги, которые находятся **на** полках шкафа, и вещи, которые находятся **в** корзине.





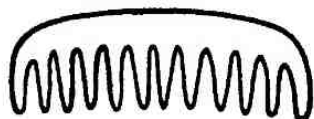
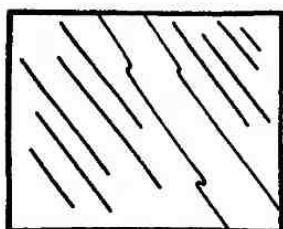
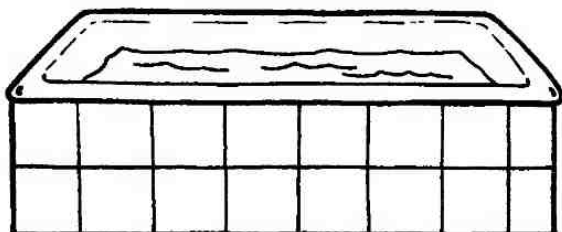
В каждом ряду сосчитай бабочек и закрась столько же кружочков слева.

Соедини каждого мышонка с его машинкой.

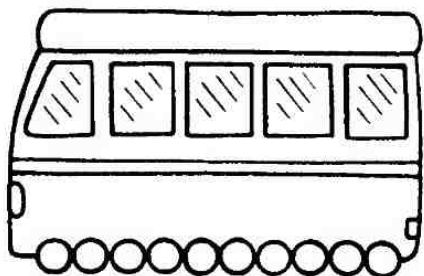


Рассмотри верхнюю часть рисунка. Раскрась предметы, которые есть в нижней части рисунка, и зачеркни те, которых нет.

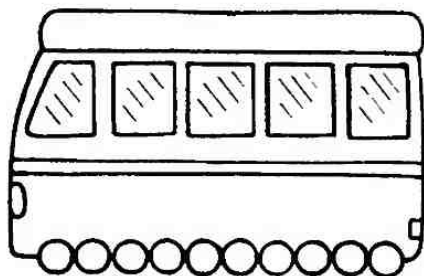


Цифра рядом с каждым рисунком подскажет, сколько колёсиков надо раскрасить.

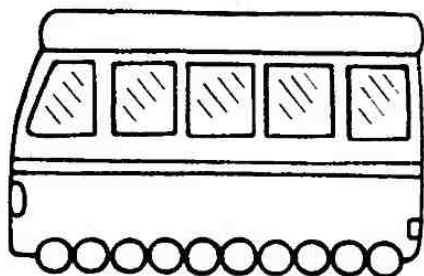
2



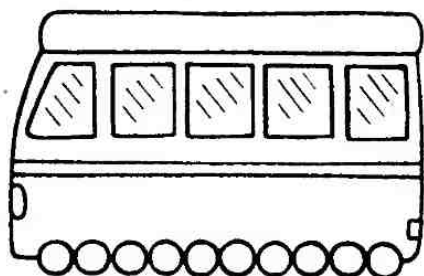
4




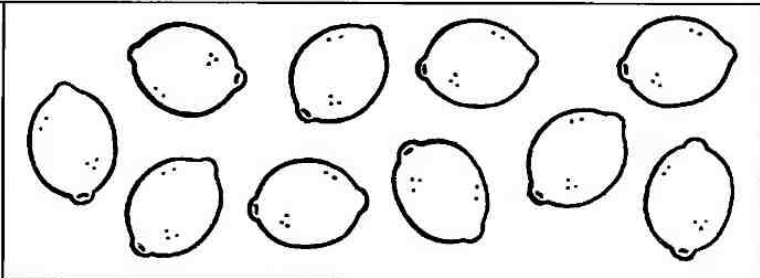

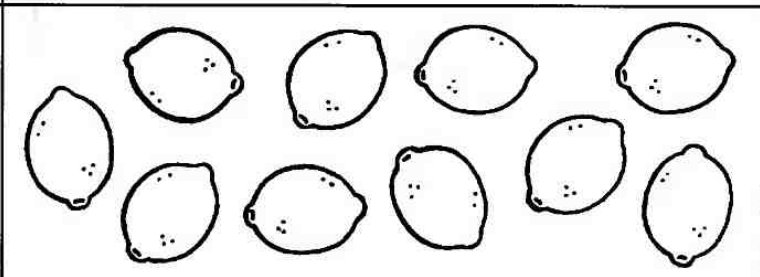

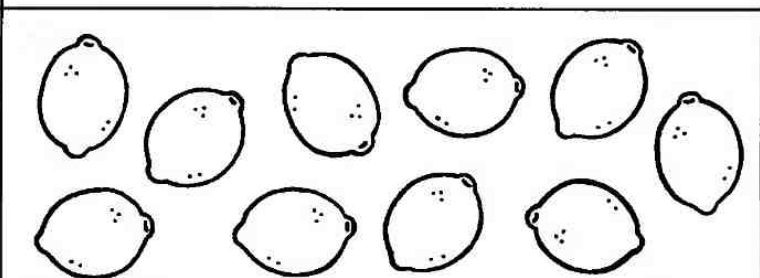

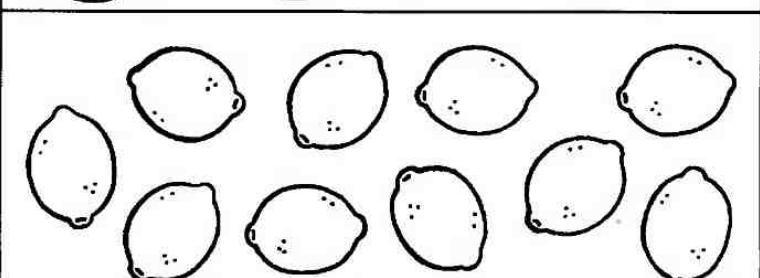

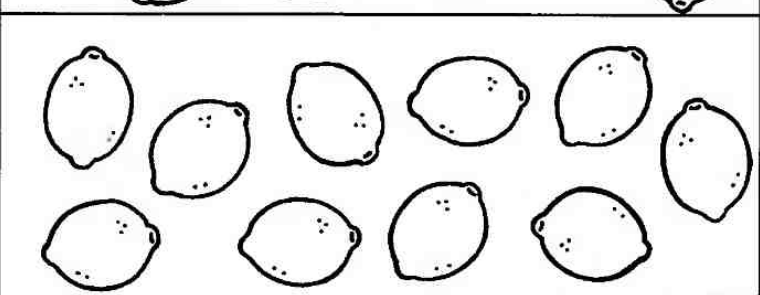
5




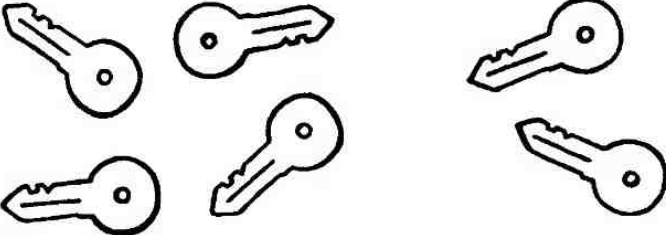



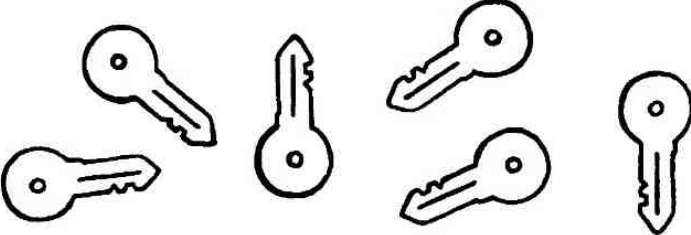




6



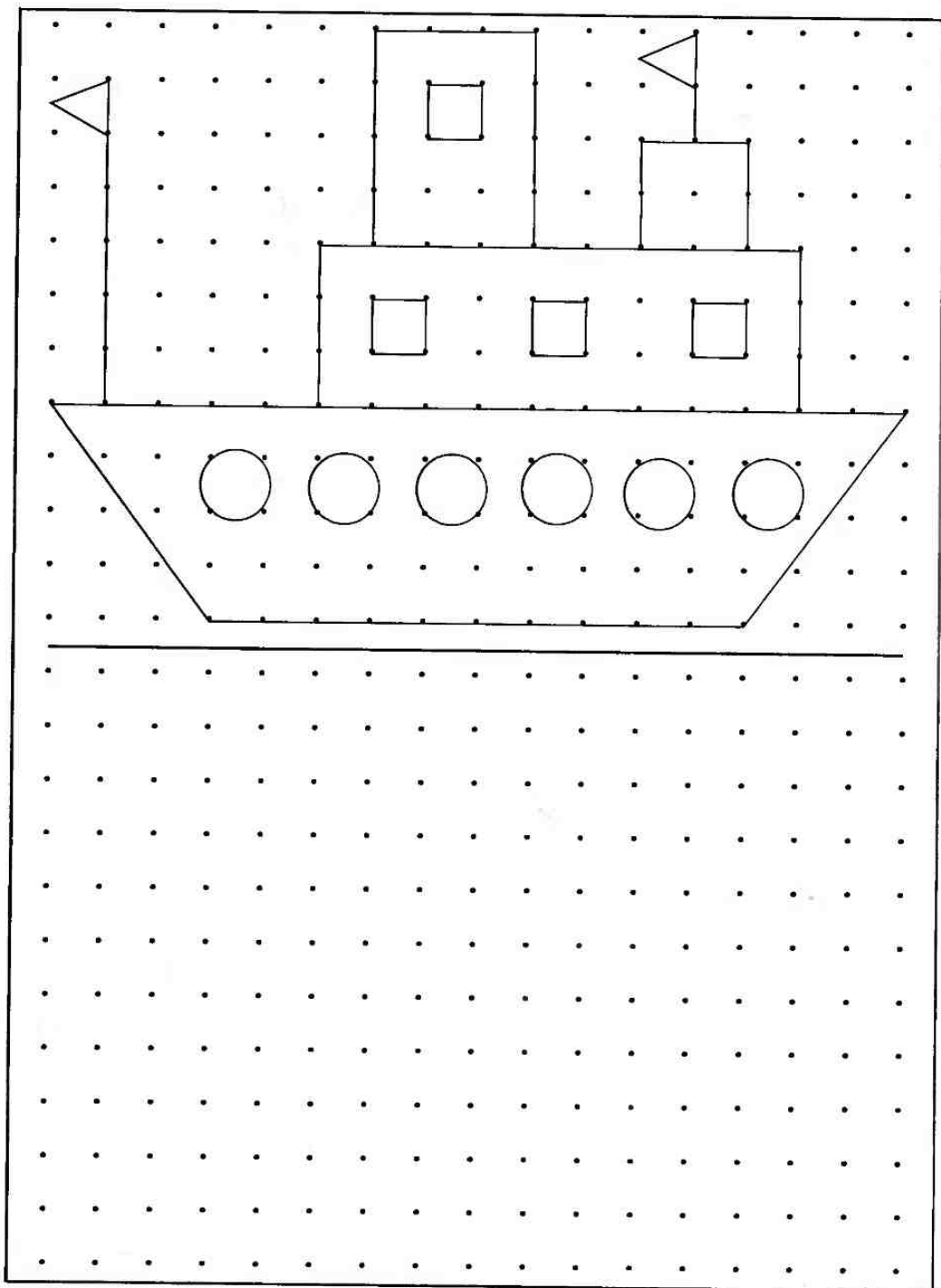
В каждом ряду сосчитай чёрные кружочки слева и раскрась столько же лимонов.

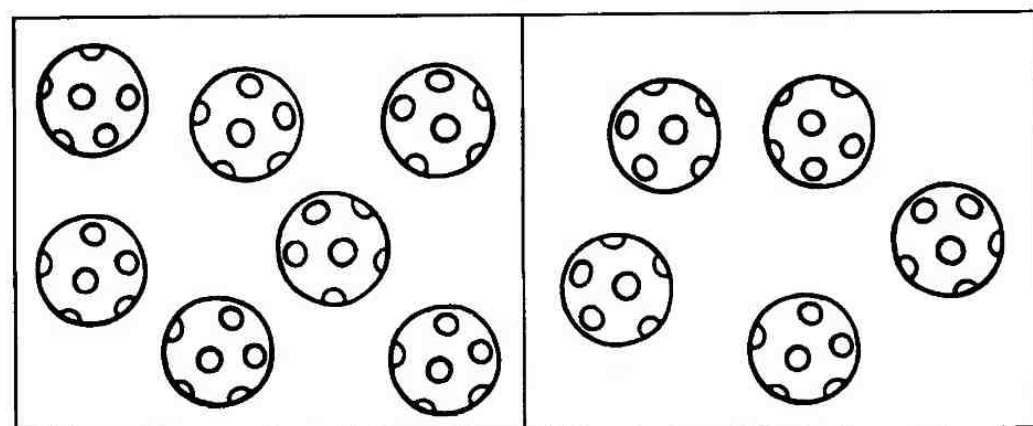


В каждом ряду сосчитай ключи и закрась столько же кружочков слева.

Воспроизведи этот рисунок по точкам в нижней части страницы.




В каждом ряду сосчитай предметы слева и справа. Раскрась предметы в том квадрате, где их **меньше**.




Раскрась буквы, из которых состоит слово «медведь».


МЕДВЕДЬ




Прочитай слова, написанные в тетрадках, и нарисуй соответствующие картинки.




груша



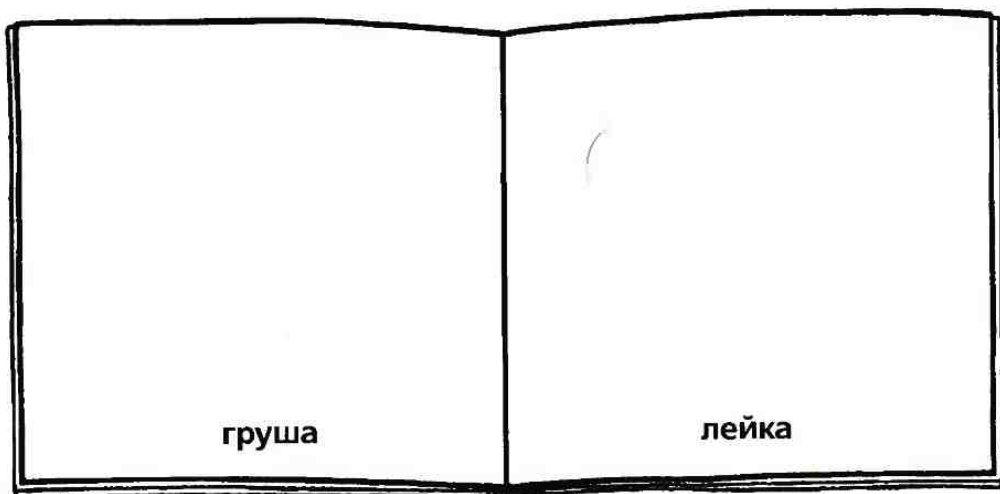
облако






лейка



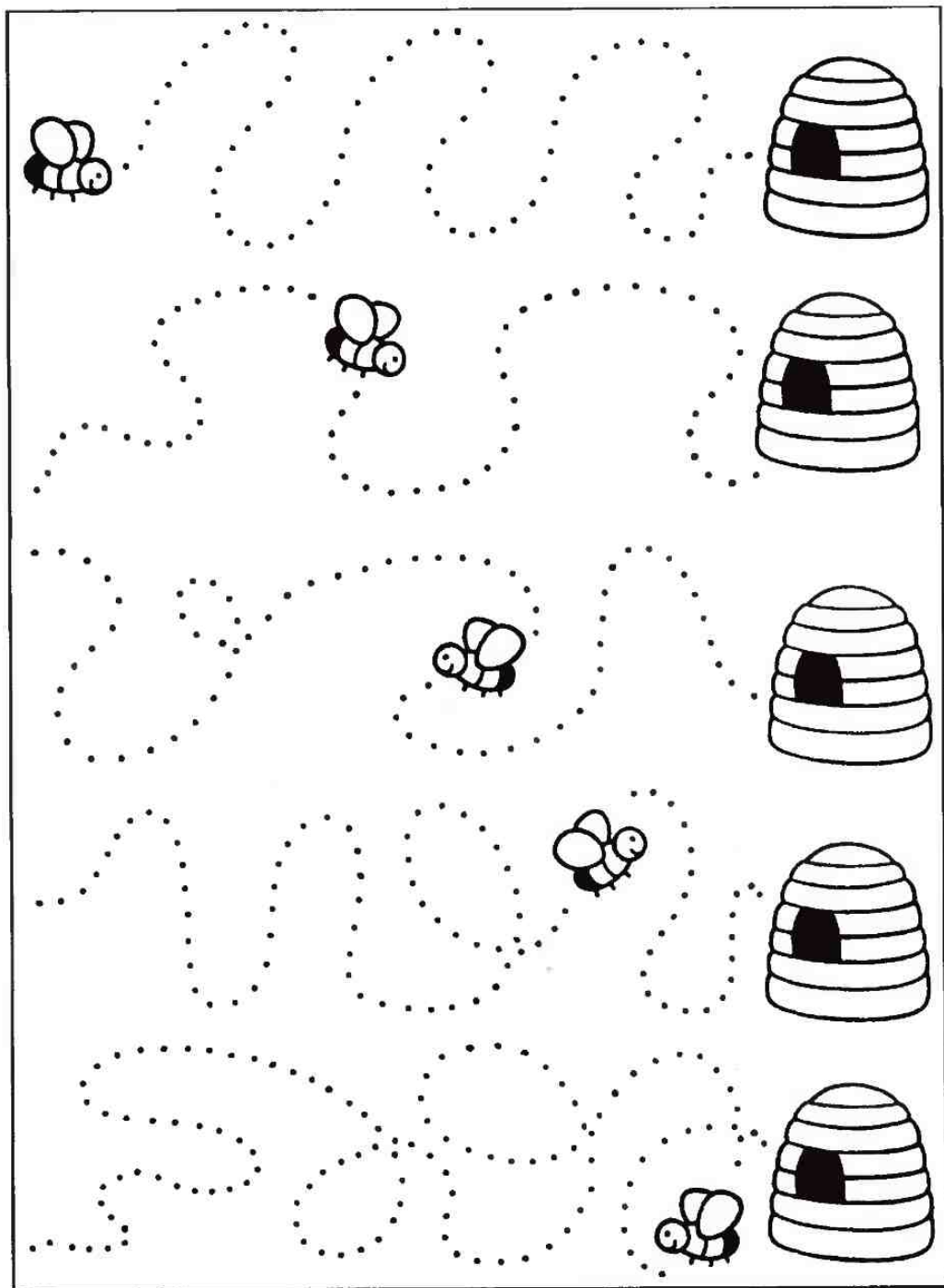
лампа



В каждом прямоугольнике найди и обведи лишний символ.

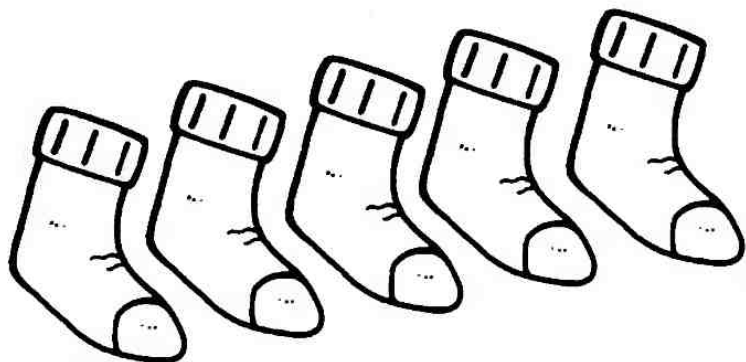


Проведи линии по точкам, не отрывая руки и не останавливаясь.





В каждом ряду раскрась столько предметов, сколько указано слева.



4






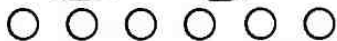


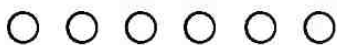


3



2



Произнеси вслух название каждого рисунка. Сколько слогов ты слышишь? Закрась столько же кружков под рисунком.



Раскрась одну букву в каждом слове, следуя указаниям.

Раскрась первую букву жёлтым цветом.

СТУЛ

Раскрась третью букву коричневым цветом.

СТОЛ

Раскрась предпоследнюю букву зелёным цветом.

КРЕСЛО


Раскрась четвёртую букву голубым цветом.

ТАБУРЕТ





Раскрась вторую букву красным цветом.

ДИВАН

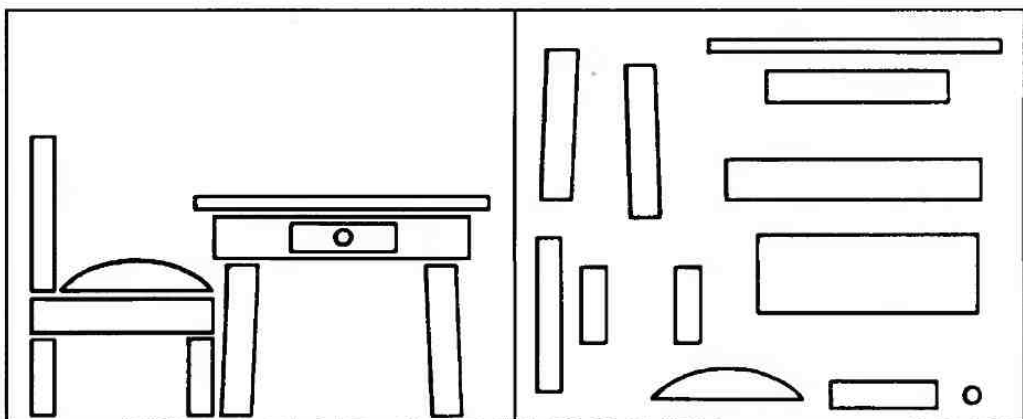
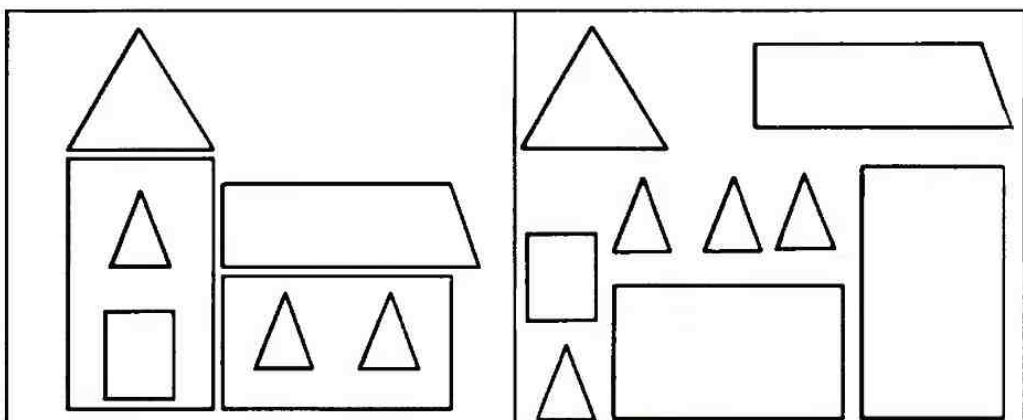
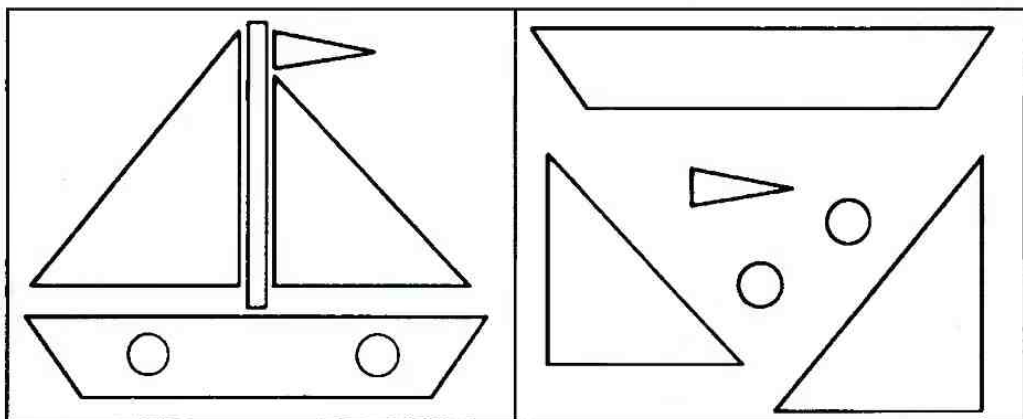
Помоги белочке найти правильный путь и добраться до желудей.











В каждом прямоугольнике найди и обведи лишнее. Остальные рисунки раскрась так, как тебе нравится.




В каждом ряду справа нарисованы части, из которых состоит рисунок слева. Найди детали, которые художник добавил и которые забыл нарисовать.



Соедини рисунки из правого столбика с подходящими по смыслу рисунками из левого столбика.




Раскрась в каждой части прямоугольника столько сердечек, сколько указано в кружочке.




Раскрась все буквы, из которых состоит слово «джип».


ДЖИП




Прочитай слова, написанные в тетрадках, и нарисуй соответствующие картинки.




солнце



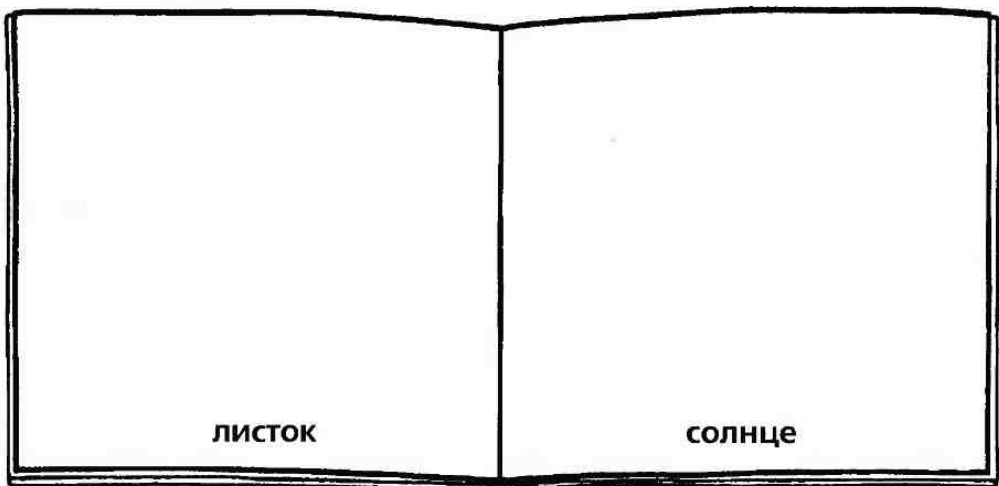
листок



ведро





яблоко

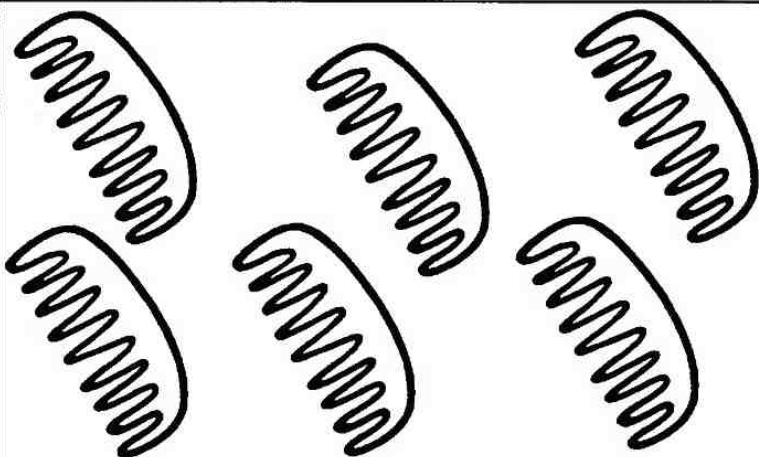
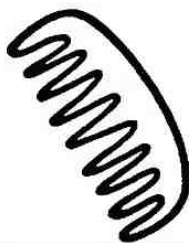


Раскрась в каждом ряду столько предметов, сколько указано слева.



4




2



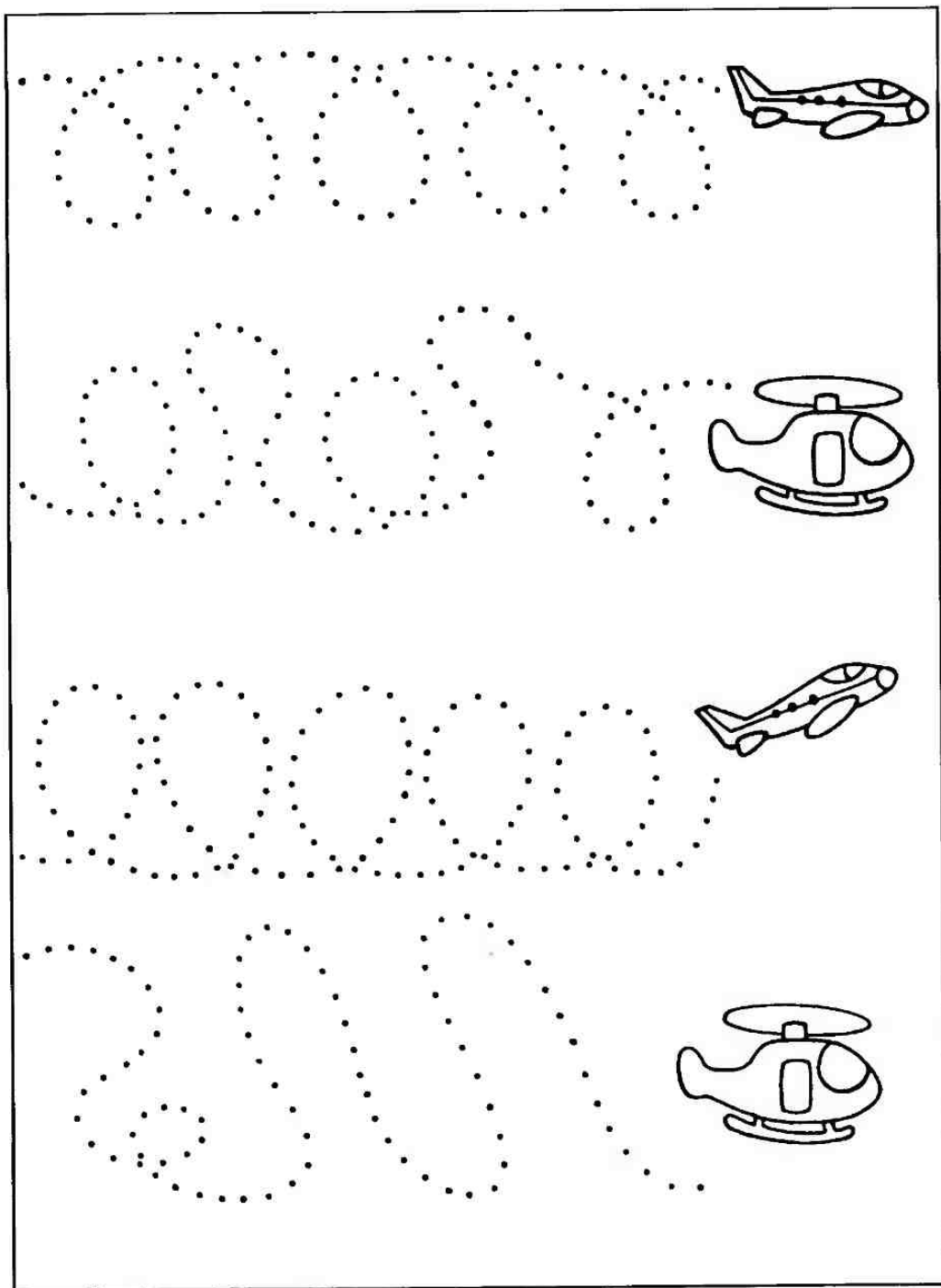
3



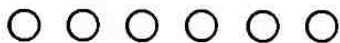

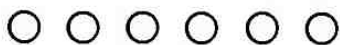
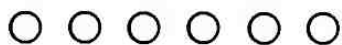

Рассмотри верхнюю часть рисунка. Раскрась то, что есть в нижней части рисунка, и зачеркни то, чего нет.



Проведи линии по точкам, не отрывая руки и не останавливаясь.




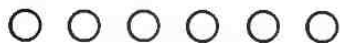

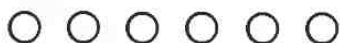


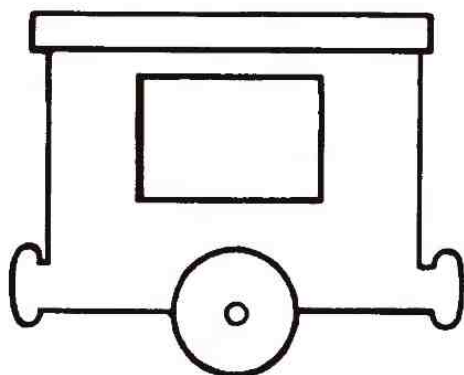

Сосчитай, сколько перьев у каждого индейца. Под рисунками закрась столько же кружочков.








Раскрась голубым цветом клеточки с теми буквами, из которых состоит слово в центре. Остальные клеточки закрась красным цветом.

Г	Ж	М	Ф	В	П
У	А	З	Р	С	Б
Л	Т	И	Э	Р	А
А	Ж	Л	Ш	Ё	О
И	ЖИРАФ				С
З	Ф	Ы	Ь	Р	Э
О	А	В	М	И	Д
С	Ж	К	Д	Е	Л
Ф	Ш	А	Ч	О	Г



Произнеси вслух название каждого рисунка. Сколько слогов ты слышишь? Закрась столько же кружочков под рисунком.













Подумай и дорисуй в каждом ряду пропущенные символы.








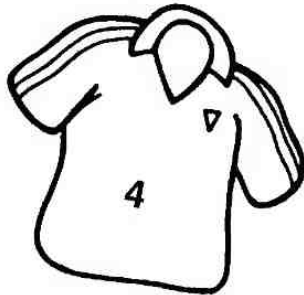

Раскрась кораблики, которые собираются проплыть **под** мостом, и козочек, которые находятся **на** скалах.







В каждом ряду сосчитай пчёлку и закрась столько же кружочков слева.


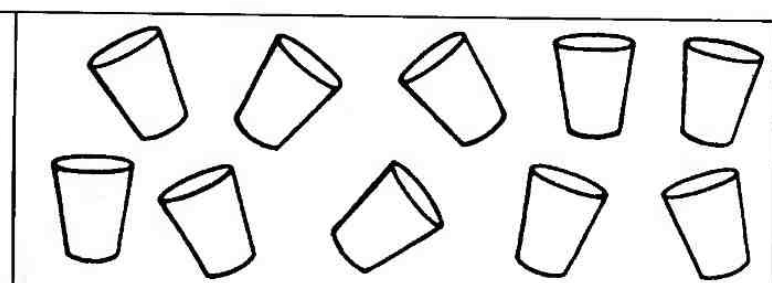

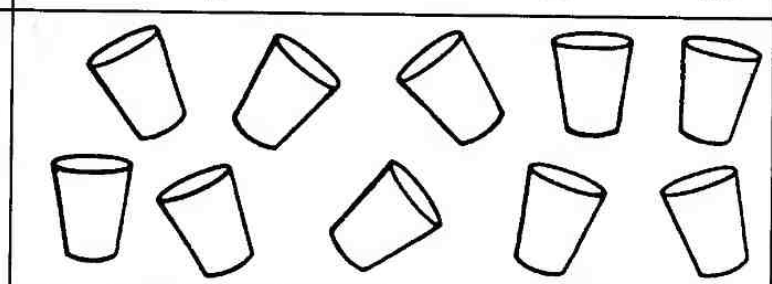

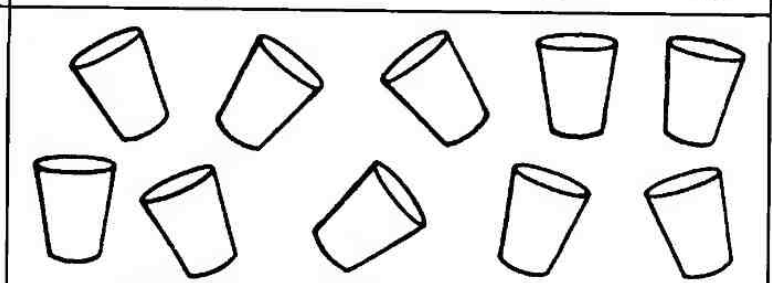

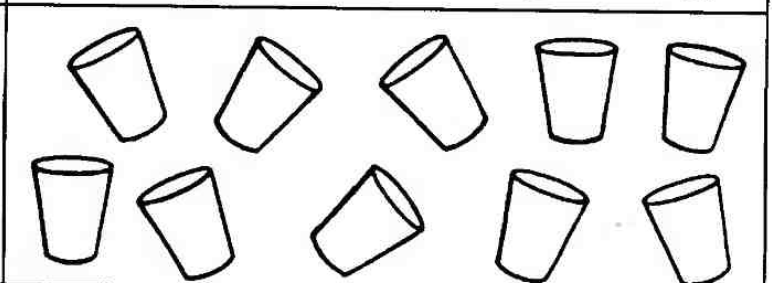


Соедини каждую футболку с соответствующими шортами.



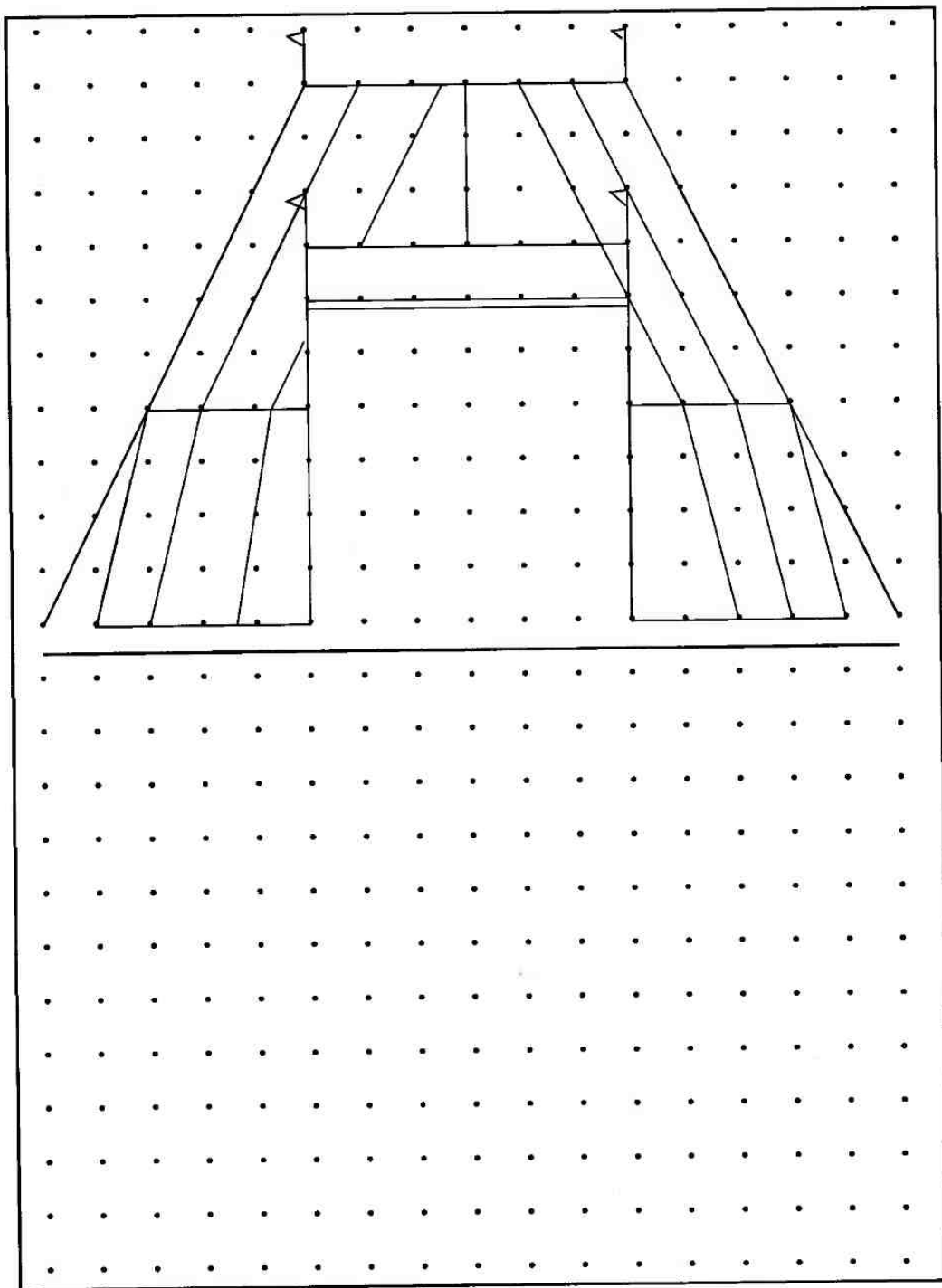
Цифра рядом с каждым рисунком подскажет, сколько шариков надо раскрасить.






В каждом ряду сосчитай чёрные кружочки слева и раскрась столько же стаканов.

Воспроизведи этот рисунок по точкам в нижней части страницы.




В каждом ряду сосчитай предметы слева и справа. Раскрась предметы в том квадрате, где их **меньше**.




Раскрась буквы, из которых состоит слово «фея».


ФЕЯ




Прочитай слова, написанные в тетрадках, и нарисуй соответствующие картинки.




дом



яблоко



зонт



вишня

яблоко


зонт

дом


вишня

В каждом ряду раскрась столько предметов, сколько указано слева.



3




4



4




Прочитай слова, написанные в тетрадках, и нарисуй соответствующие картинки.



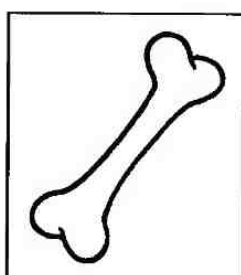
лягушка



телефон



мышь



кость


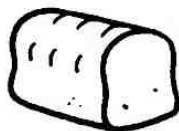


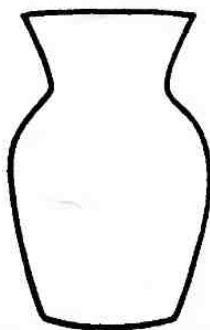


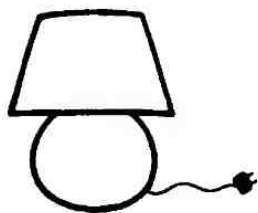
мышь

телефон


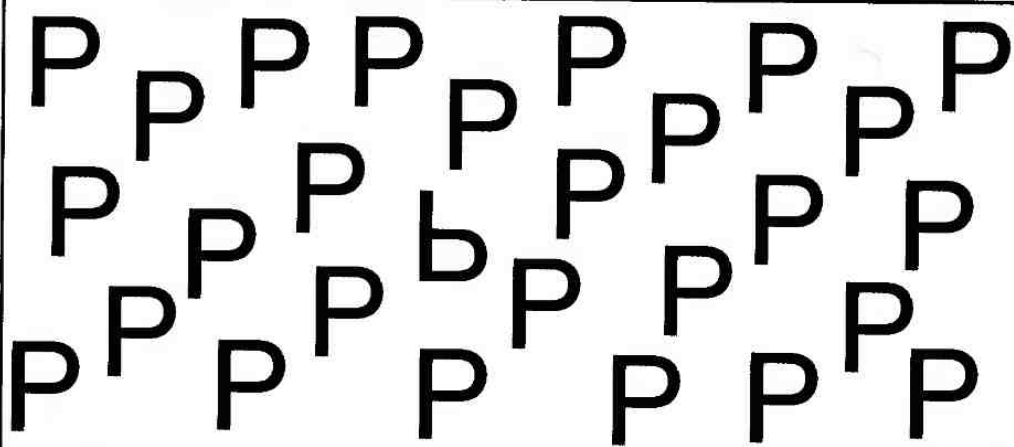
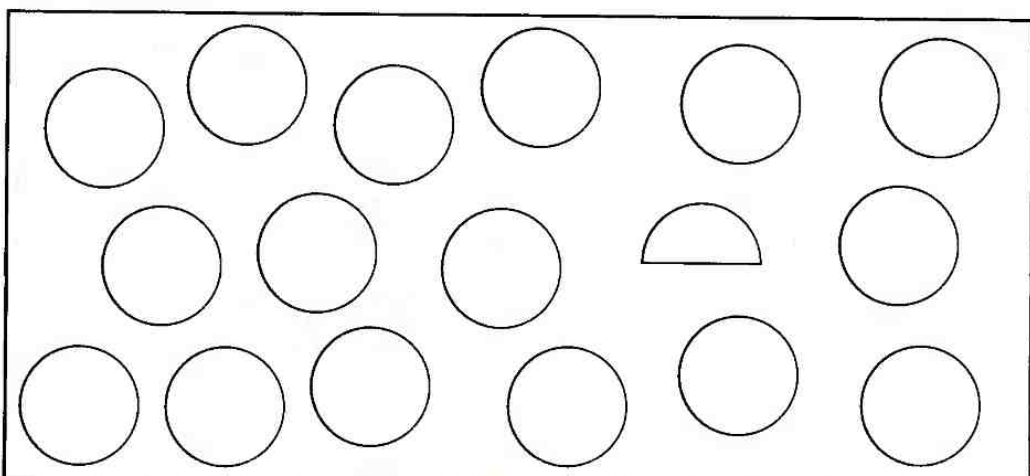
лягушка

кость


Раскрась в каждой клеточке тот предмет, который больше.




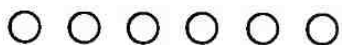


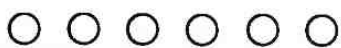

В каждом прямоугольнике найди и обведи лишний символ.



Проведи линии по точкам, не отрывая руки и не останавливаясь.



Сосчитай иллюминаторы на каждом кораблике. Закрась столько же кружочков под рисунками.



Соедини каждое слово, написанное прописными буквами, с таким же словом, написанным строчными буквами. Раскрась эти слова одинаковым цветом.

дерево

МЯЧ

КЛУБНИКА

лупа

СТОЛ

КОРАБЛЬ

флаг

игрушка

цветок

СТУЛ

ЦВЕТОК

ЛУПА

клубника

мяч

ИГРУШКА

корабль


ФЛАГ

стул

ДЕРЕВО


стол

Раскрась розовым цветом все кораблики и оранжевым цветом все моторные лодки. Сколько лодок ты раскрасил?



Раскрась рисунки, согласно указаниям.

Раскрась первую птичку.




Раскрась второго цыплёнка.



Раскрась последнего кролика.



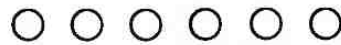
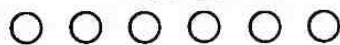
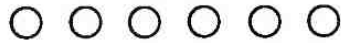

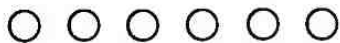

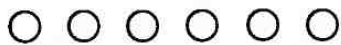


Раскрась четвёртую бабочку.







Раскрась предпоследнюю мышку.



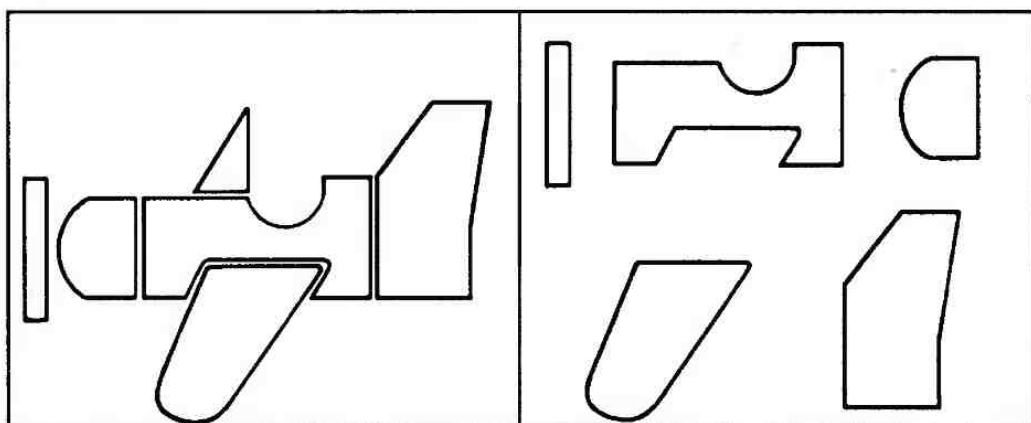
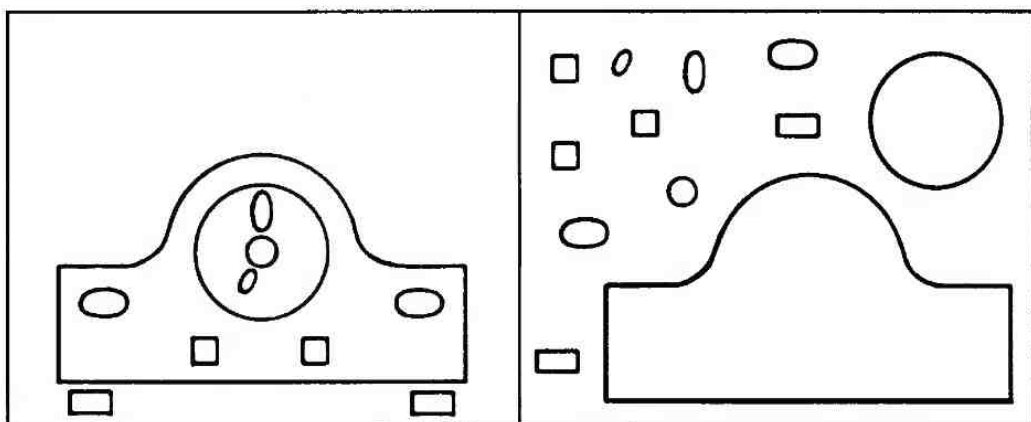
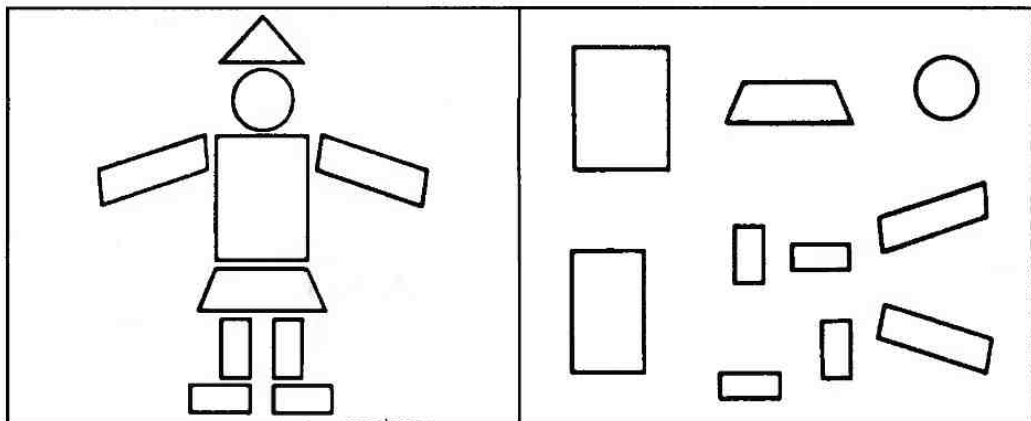
Произнеси вслух название каждого предмета. Сколько слогов ты слышишь? Раскрась столько же кружков под рисунком.




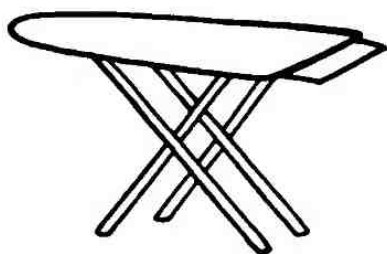


В каждом прямоугольнике найди и обведи лишнее. Остальные рисунки раскрась так, как тебе нравится.



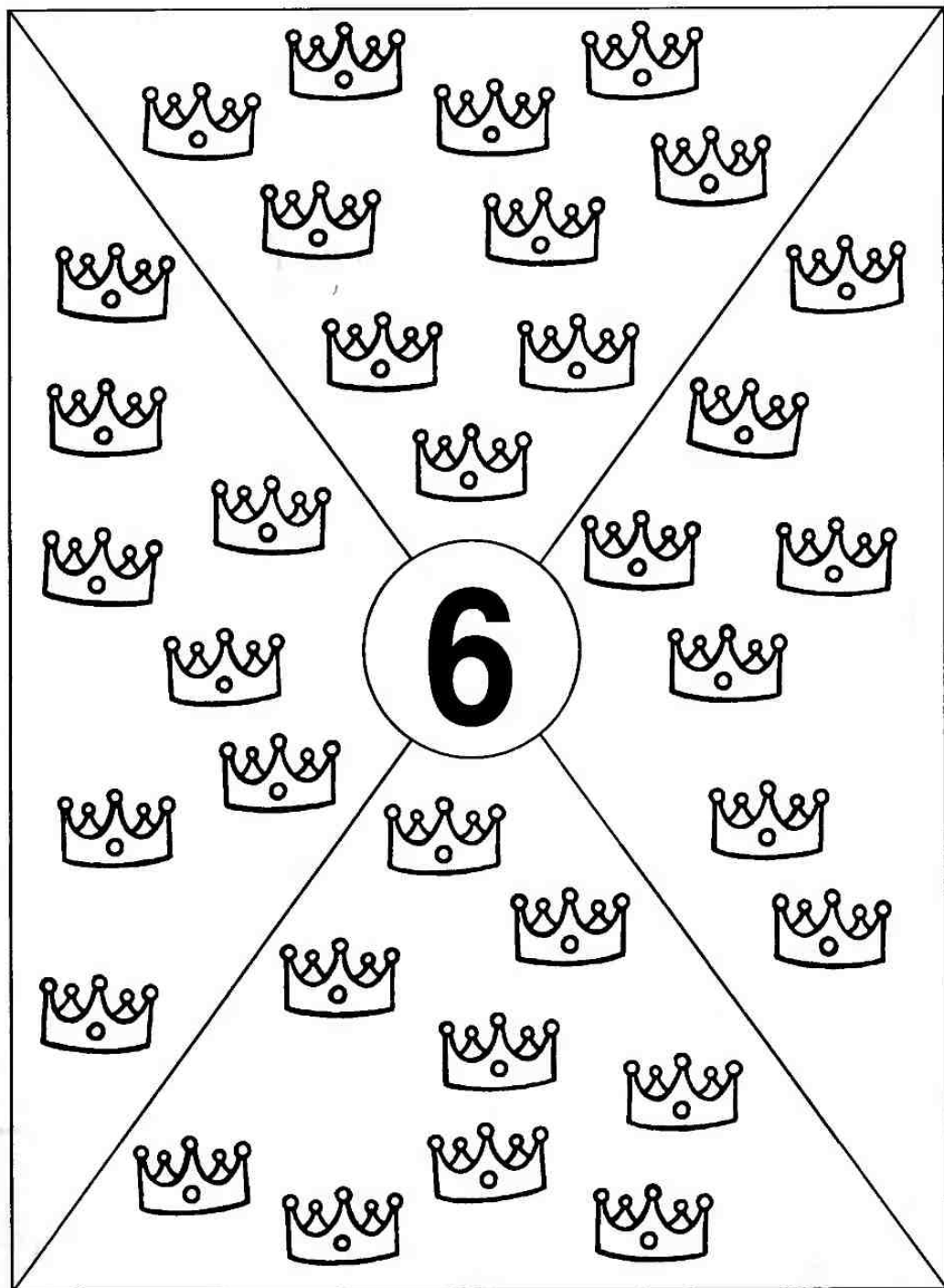
В каждом ряду справа нарисованы части, из которых состоит рисунок слева. Найди детали, которые художник добавил и которые забыл нарисовать.



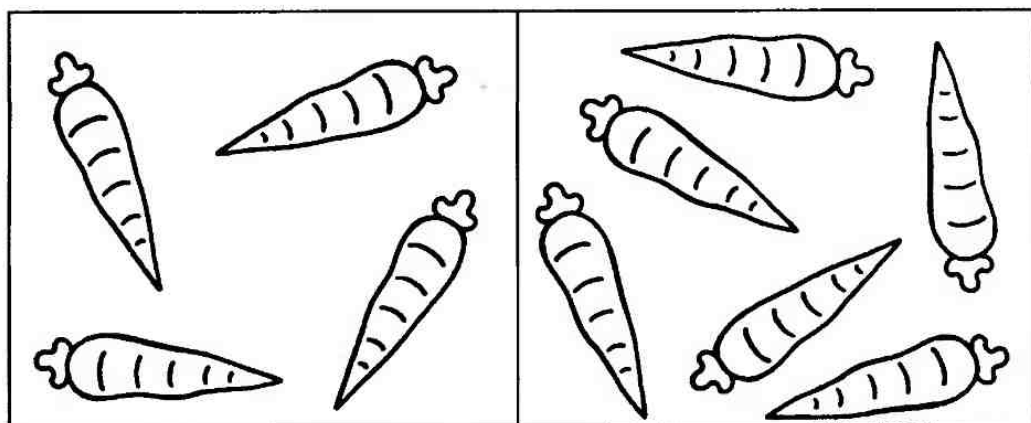

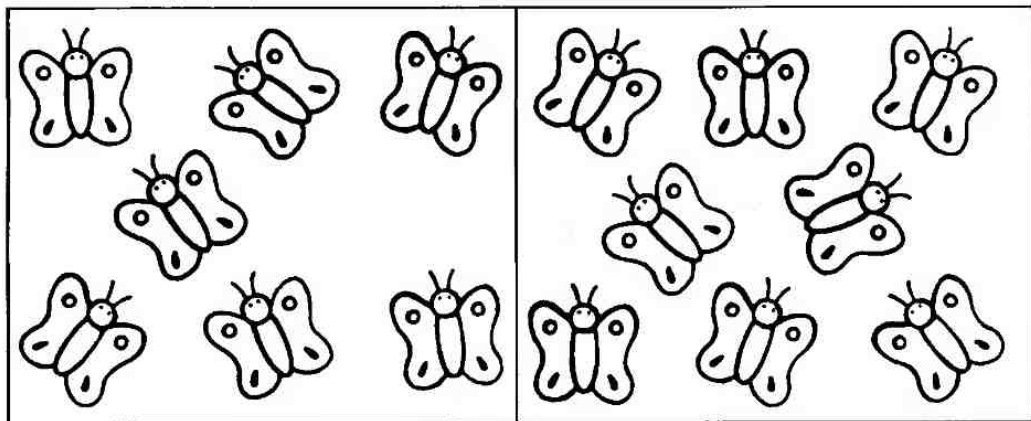
Соедини рисунки из правого столбика с подходящими по смыслу рисунками из левого столбика.



Раскрась в каждой части прямоугольника столько корон, сколько указано в кружочке.




В каждом ряду сосчитай предметы слева и справа. Раскрась предметы в том квадрате, где их **меньше**.




Раскрась буквы, из которых состоит слово «вагон».

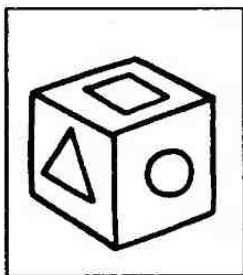
ВАГОН




Прочитай слова, написанные в тетрадках, и нарисуй соответствующие картинки.




кегля



кубик



шапка

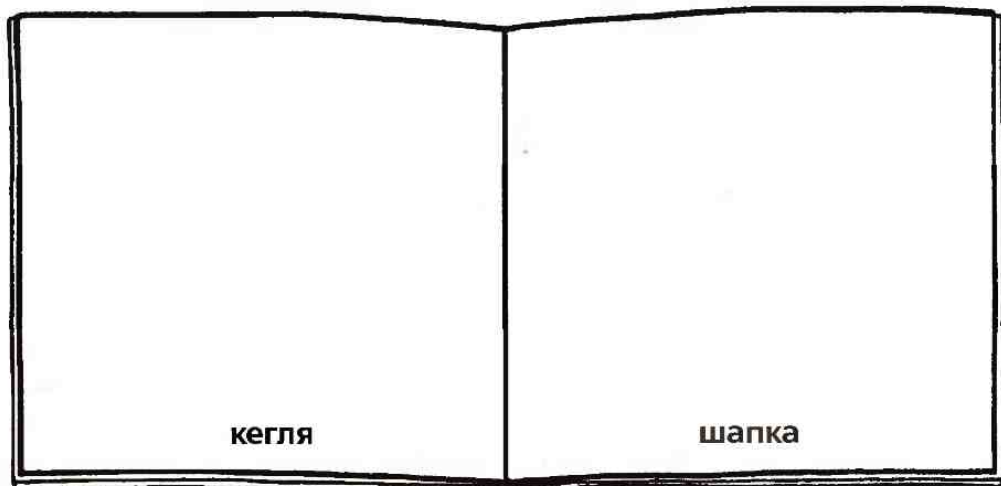


ананас



кубик

ананас

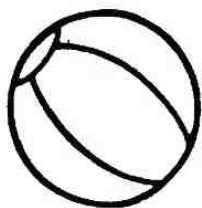



кегля


шапка

В каждом ряду раскрась столько предметов, сколько указано слева.


4




6



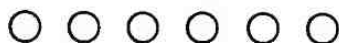

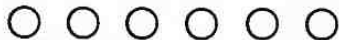


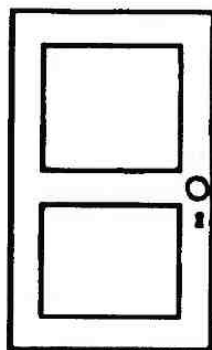
1



Помоги лягушонку найти правильный путь к кувшинке.




Произнеси вслух название каждого предмета. Сколько слогов ты слышишь? Закрась столько же кружков под рисунком.



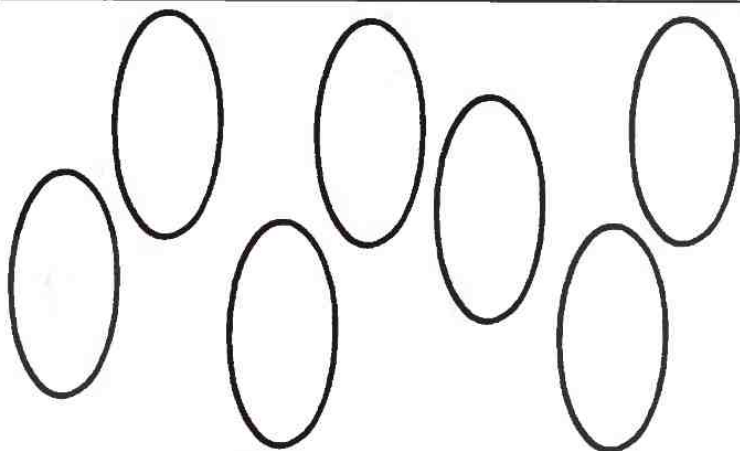
Раскрась буквы, из которых состоит слово «мышь».

МЫШЬ




Раскрась в каждом ряду столько предметов, сколько указано слева.

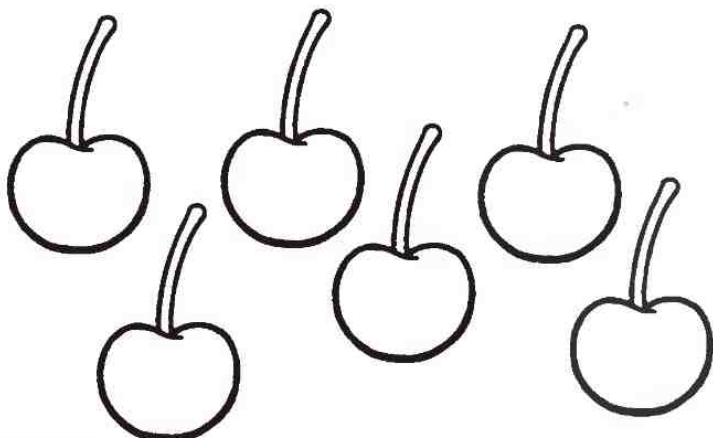
5



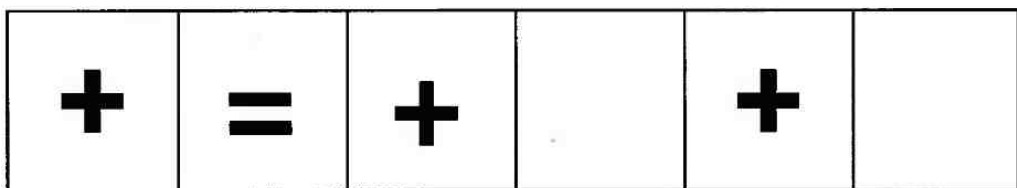



1




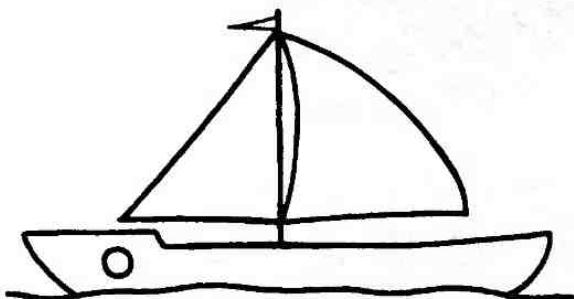

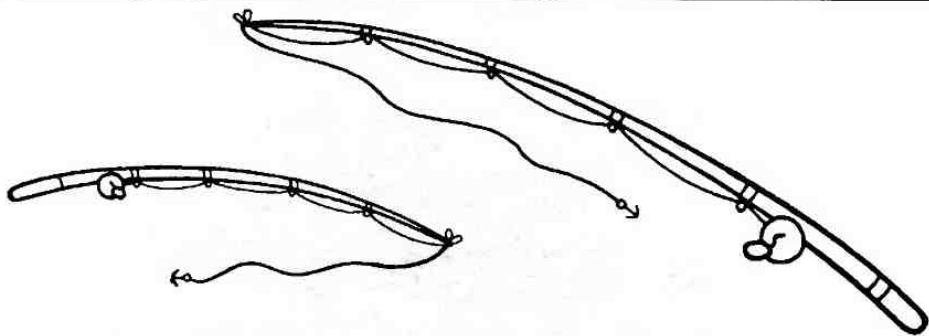
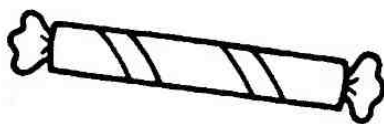
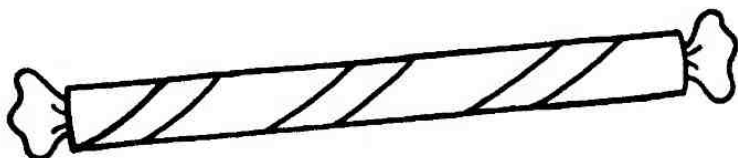
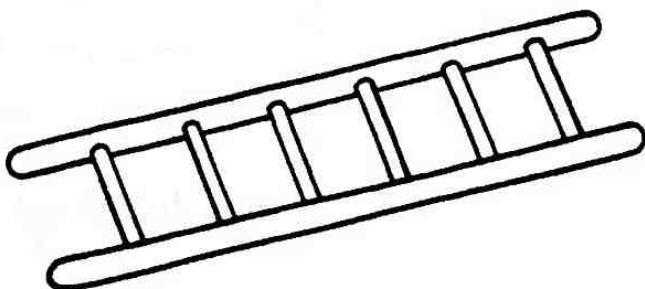
4




Подумай и дорисуй в каждом ряду пропущенные символы.




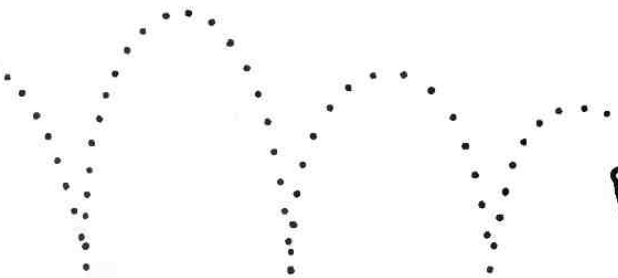
Раскрась в каждом ряду наиболее длинный предмет.




В каждом прямоугольнике найди и обведи лишний символ.



Проведи линии по точкам, не отрывая руки и не останавливаясь.



Сосчитай птичек на каждом дереве. Закрась столько же кружочков под рисунками.



Соедини каждое слово, написанное прописными буквами, с таким же словом, написанным строчными буквами. Раскрась эти слова одинаковым цветом.

кошка

ПИСЬМО

лифт

бумага

ПАЛЕЦ

верблюд

кухня

ластик

палец

БЕЛКА

мышка

ЛАСТИК

КУХНЯ

КОШКА

БУМАГА

ЛИФТ


МЫШКА

белка

ВЕРБЛЮД


ПИСЬМО

Раскрась жёлтым цветом всех сов на дереве, а зелёным цветом — сов, которые летают. Сколько всего сов ты насчитал?



Раскрась рисунки, следуя указаниям.

Раскрась второго ёжика.




Раскрась последнюю белку.




Раскрась четвёртого кенгуру.



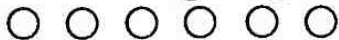

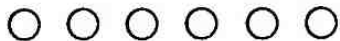

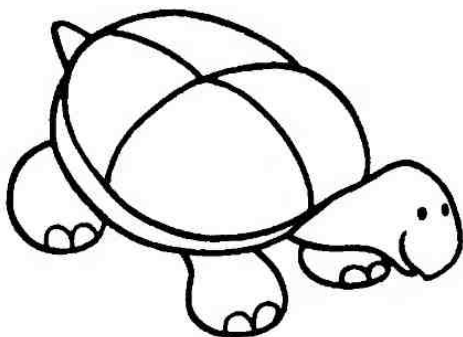

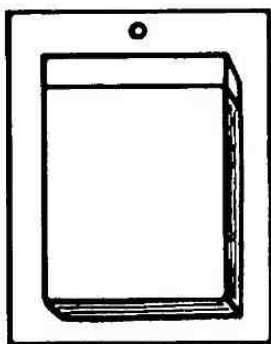
Раскрась предпоследнюю лягушку.



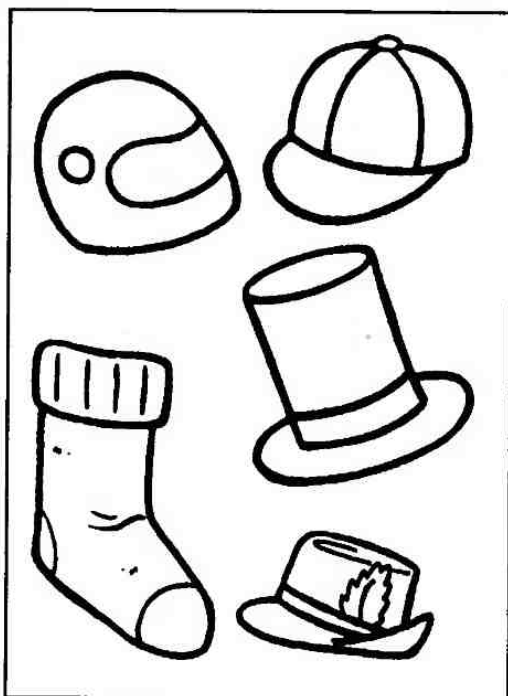
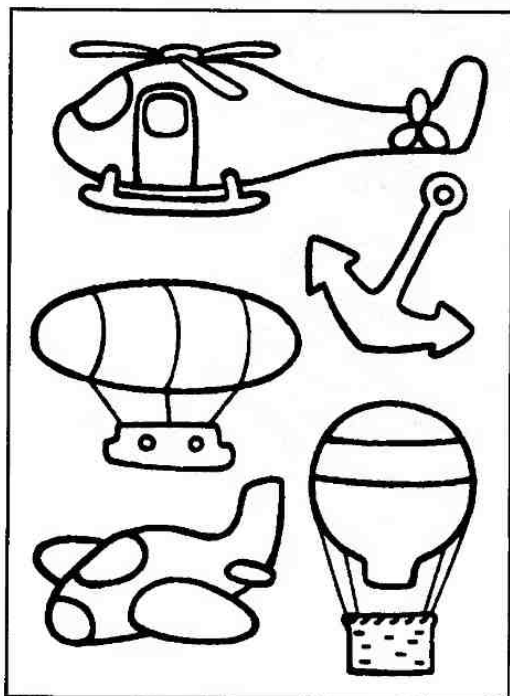


Раскрась первую уточку.



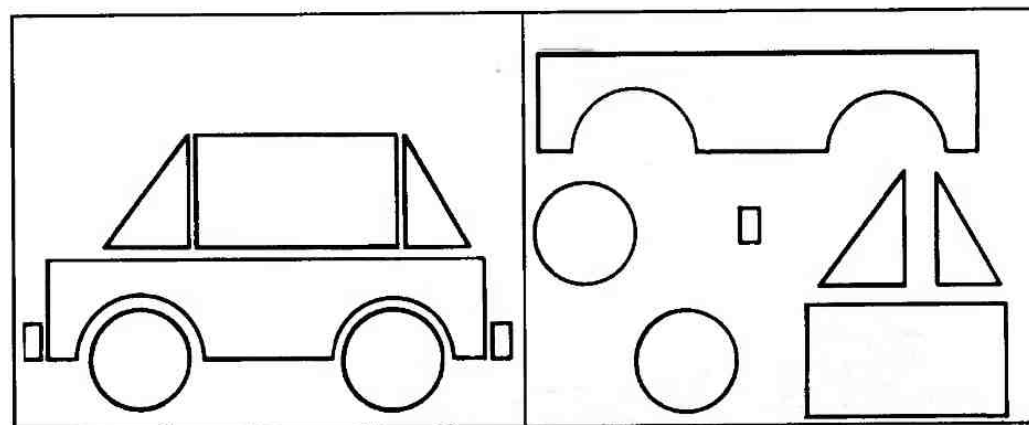

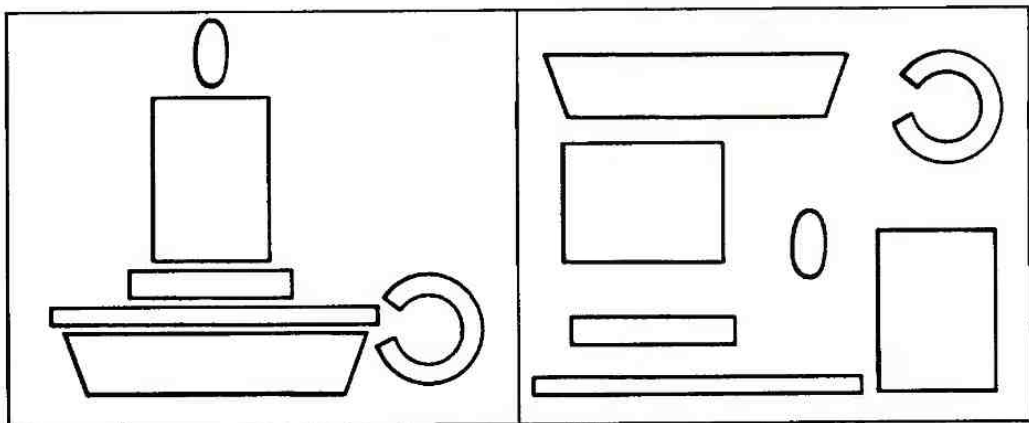
Произнеси вслух название каждого предмета. Сколько слогов ты слышишь? Закрась столько же кружков под рисунком.




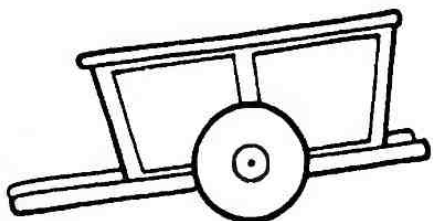






В каждом прямоугольнике найди и обведи лишнее. Остальные рисунки раскрась так, как тебе нравится.




В каждом ряду справа нарисованы части, из которых состоит рисунок слева. Найди детали, которые художник добавил и которые забыл нарисовать.




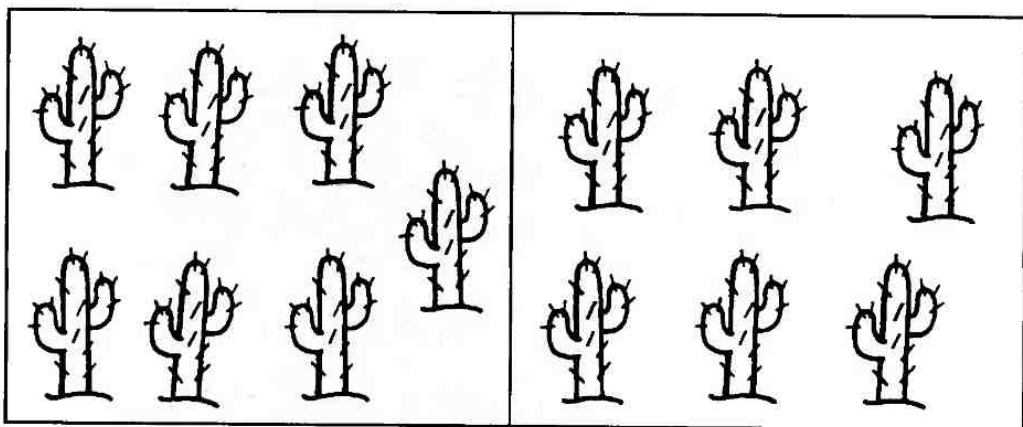

Соедини рисунки из правого столбика с подходящими по смыслу рисунками из левого столбика.



Раскрась в каждой части прямоугольника столько шляп, сколько указано в кружочке.




В каждом ряду сосчитай предметы слева и справа. Раскрась предметы в том квадрате, где их **больше**.

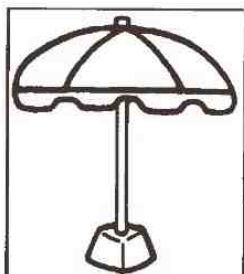


Раскрась буквы, из которых состоит слово «олень».


ОЛЕНЬ



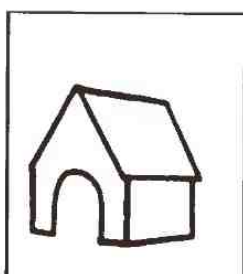
Прочитай слова, написанные в тетрадках, и нарисуй соответствующие картинки.




зонт



гитара



конура

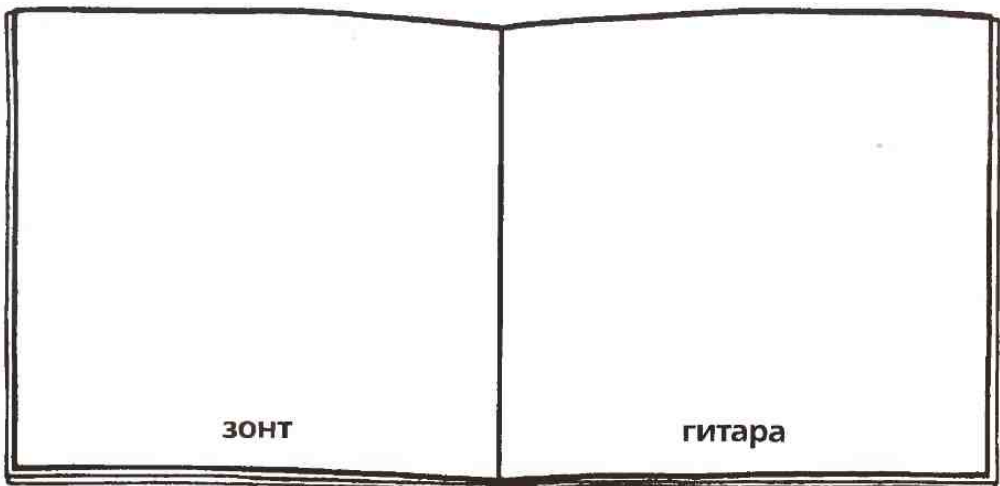


тарелка



тарелка

конура

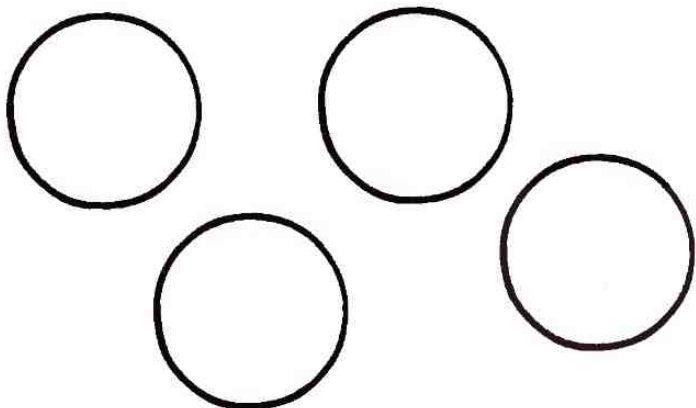



зонт

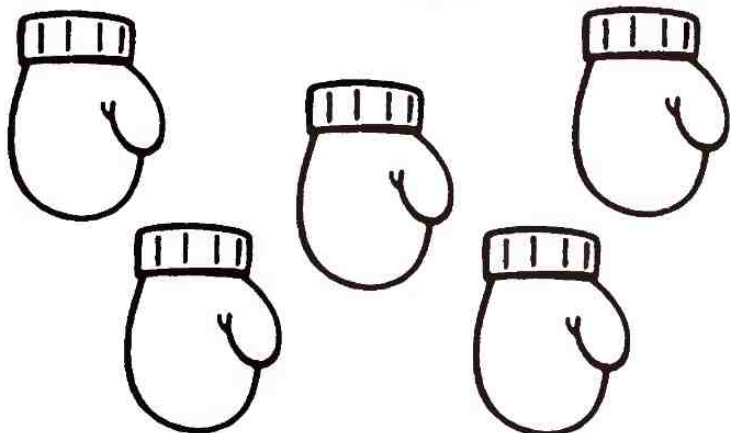

гитара

В каждом ряду раскрась столько предметов, сколько указано слева.



3




4



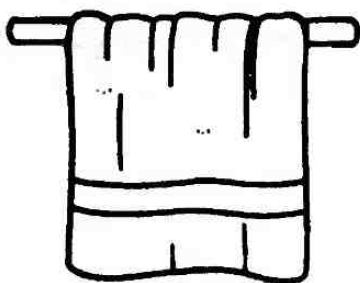
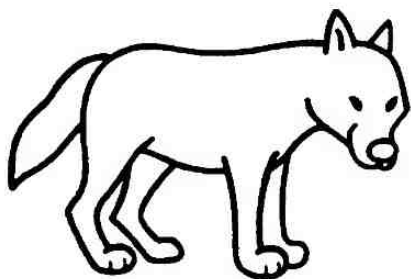
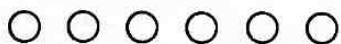
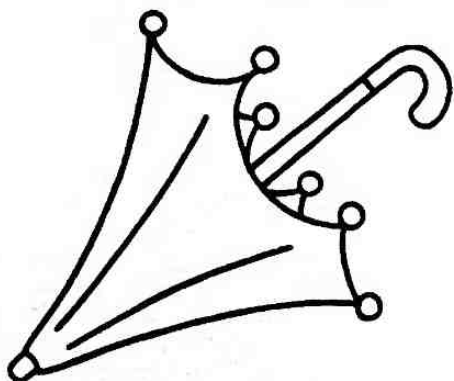



2



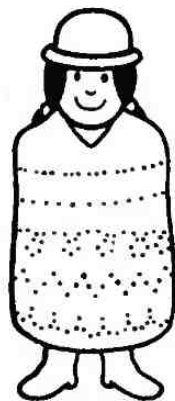
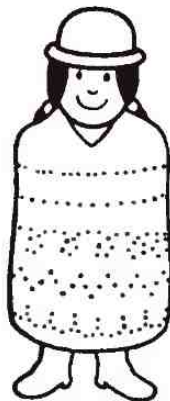
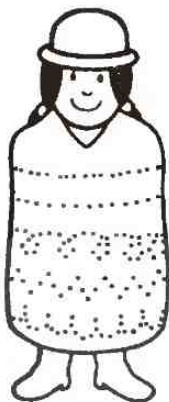



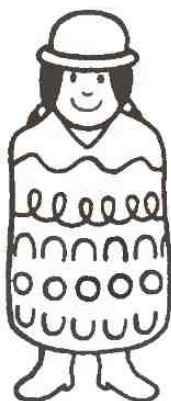



Помоги божьей коровке добраться до цветочка.



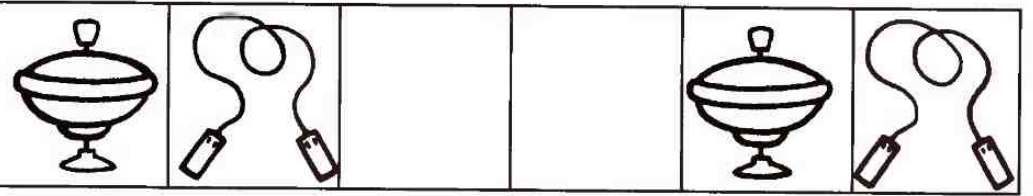

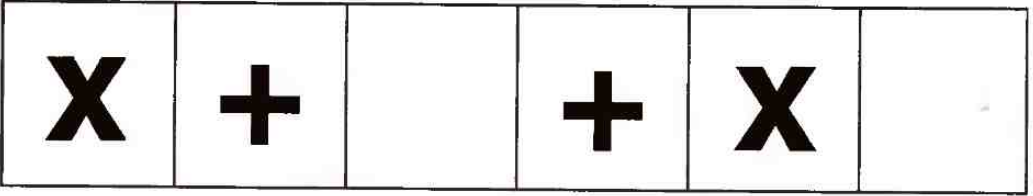
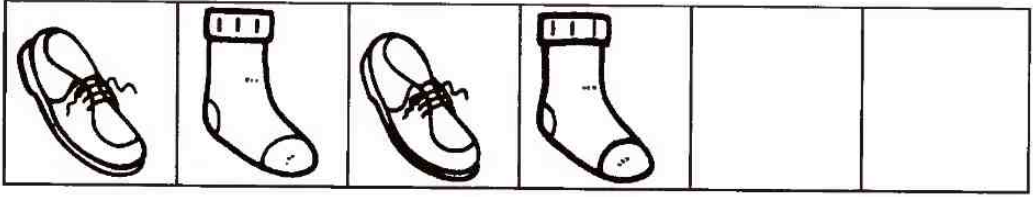
Произнеси вслух название каждого предмета. Сколько слогов ты слышишь? Закрась столько же кружков под рисунком.





Посмотри на образец и проведи линии по точкам так, чтобы получились узоры.




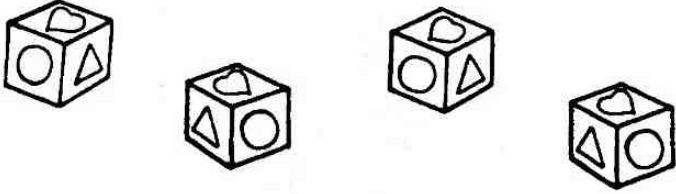

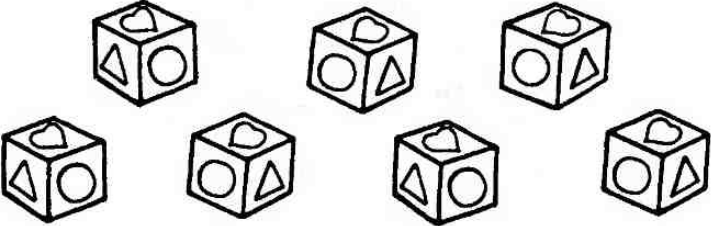

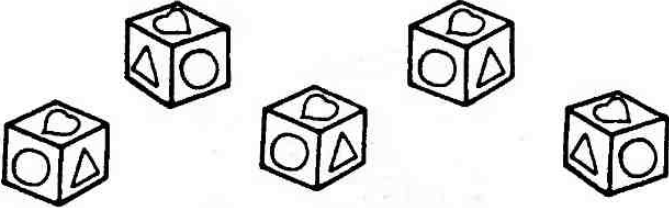

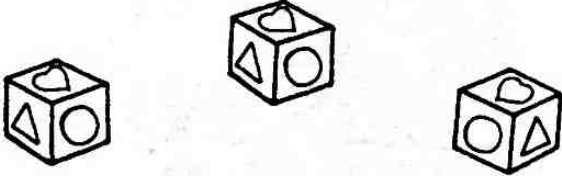

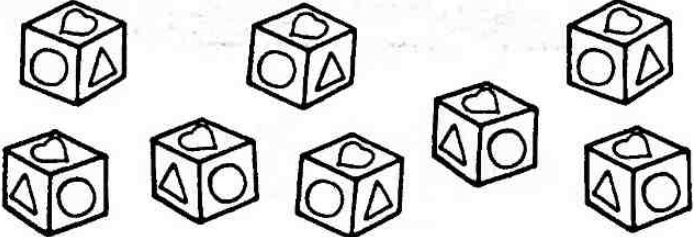
Подумай и дорисуй в каждом ряду пропущенные символы.




Раскрась фламинго, которые находятся **в** лодке, и змеек, которые забрались **на** дерево.




В каждом ряду сосчитай кубики и закрась столько же кружочков слева.

Соедини каждый карандаш с соответствующей точилкой.



Рассмотри верхнюю часть рисунка. Раскрась предметы, которые есть в нижней части рисунка, и зачеркни те, которых нет.



В каждом прямоугольнике дорисуй или зачеркни столько символов, чтобы их количество соответствовало числу в квадрате.


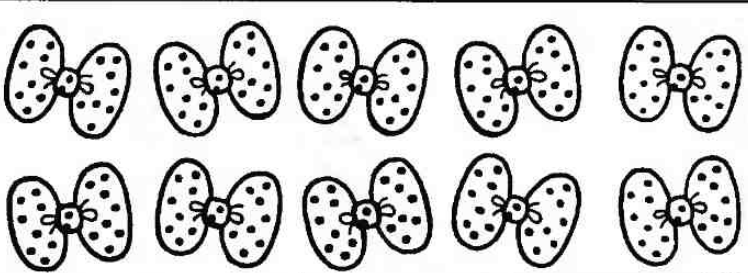

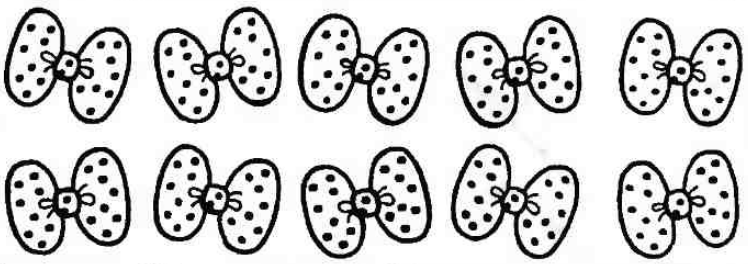

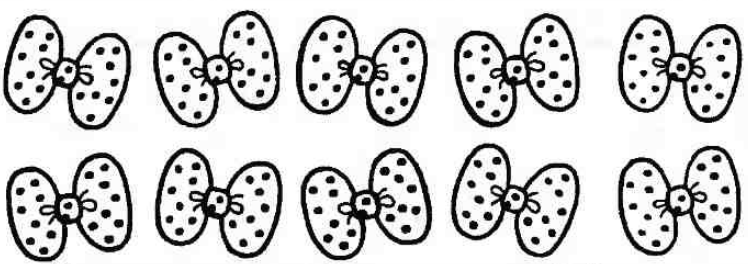




2		x
	x	
x		x

3		o
	o	
o		o
	o	


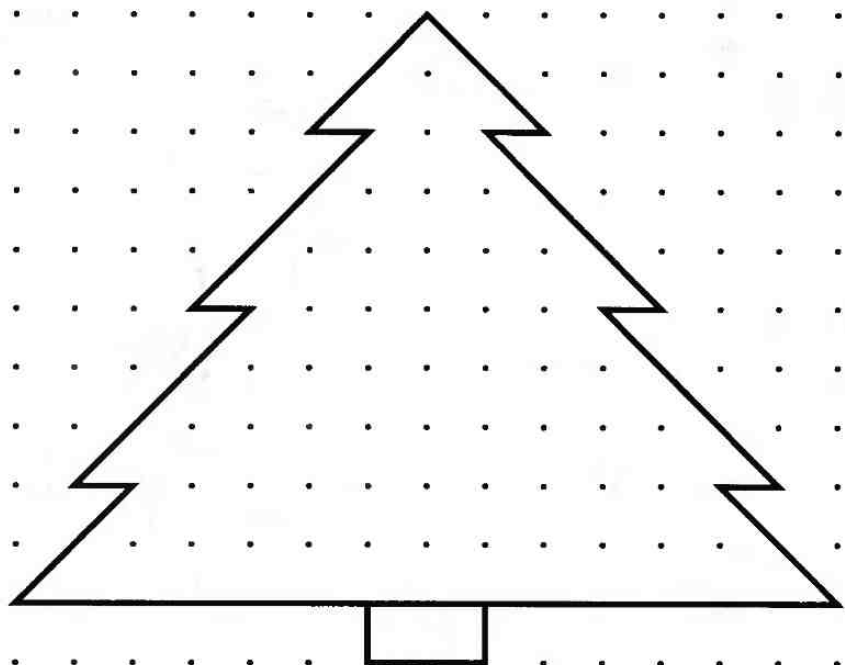
6		
	9	
		9

7		v
	v	
		v
v		
		v


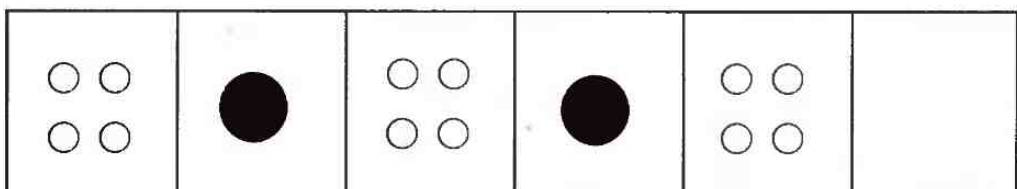
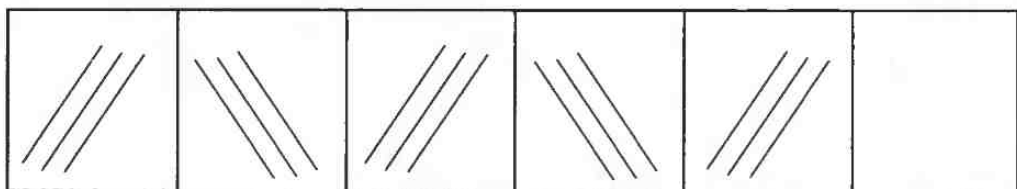

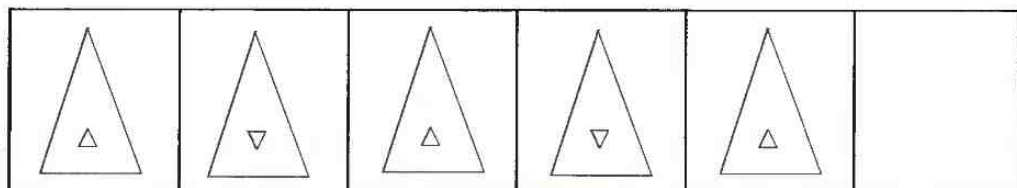
В каждом ряду сосчитай чёрные кружочки слева и раскрась столько же бантиков.




Воспроизведи этот рисунок по точкам в нижней части страницы.



Подумай и дорисуй в каждом ряду пропущенные символы.




В каждом ряду сосчитай предметы слева и справа. Раскрась предметы в том квадрате, где их **больше**.

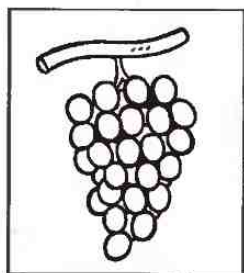


Раскрась буквы, из которых состоит слово «краб».

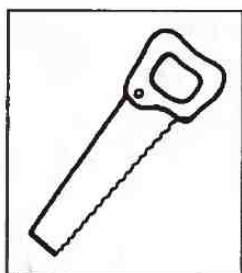
КРАБ



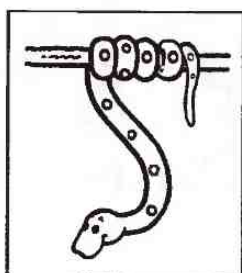
Прочитай слова, написанные в тетрадках, и нарисуй соответствующие картинки.




виноград



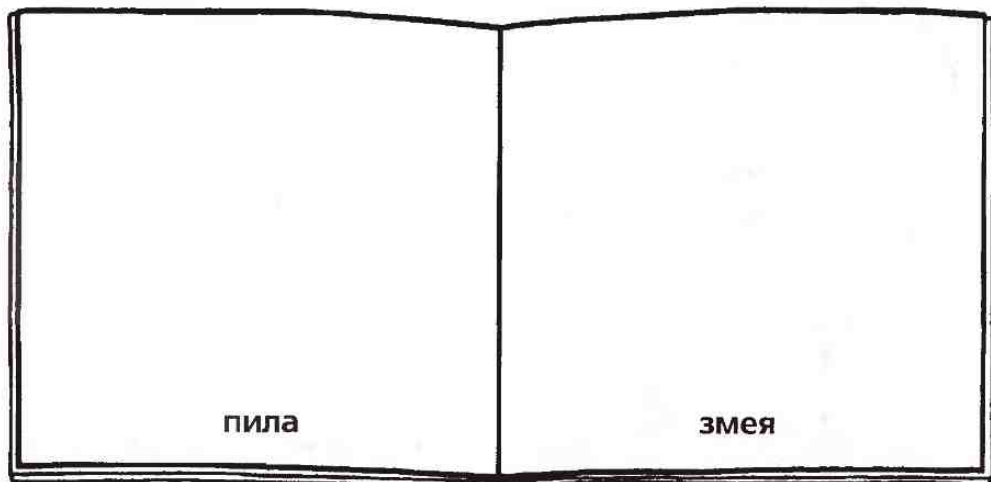
пила



змея



подарок



Раскрась одну букву в каждом слове, следуя указаниям.

Раскрась первую букву зелёным цветом.

ГРИБ

Раскрась вторую букву голубым цветом.

ЛЯГУШКА

Раскрась последнюю букву красным цветом.

УЛИТКА

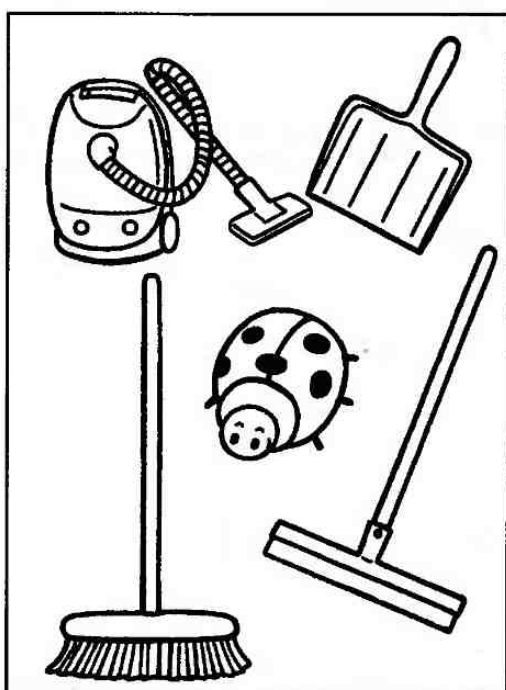
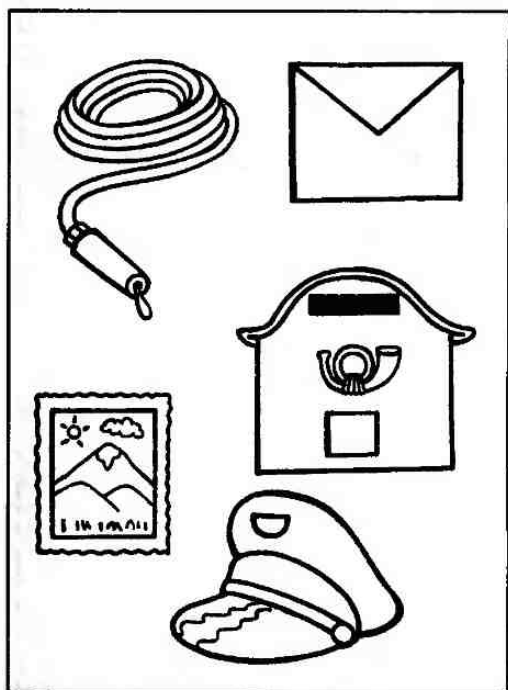
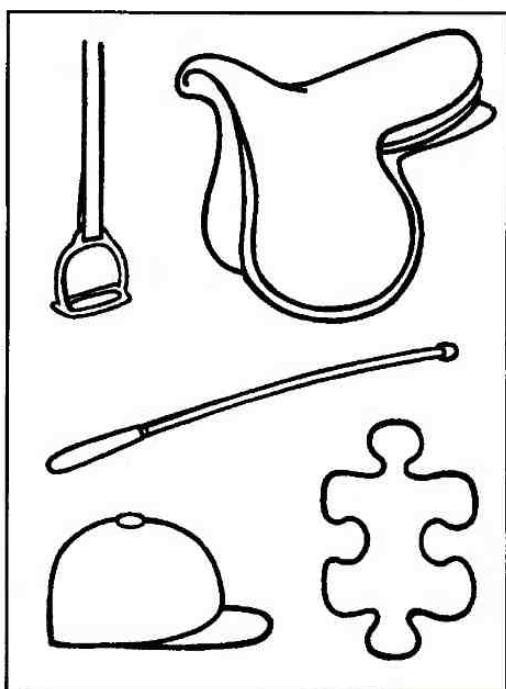

Раскрась предпоследнюю букву коричневым цветом.

ДЕРЕВО

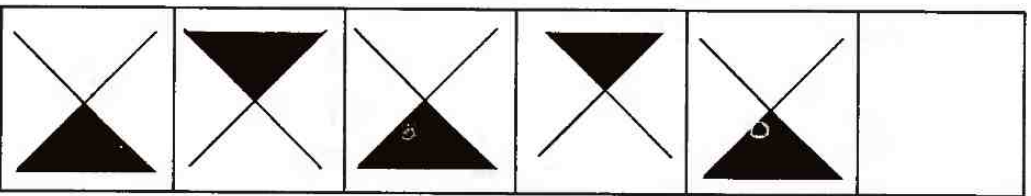
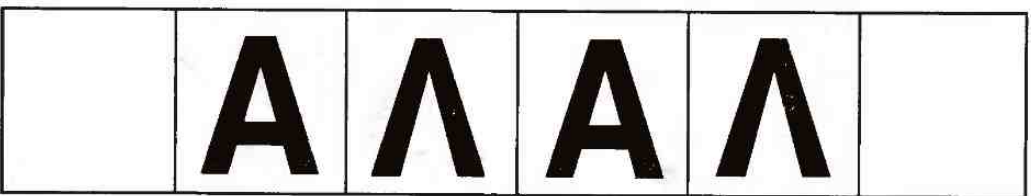
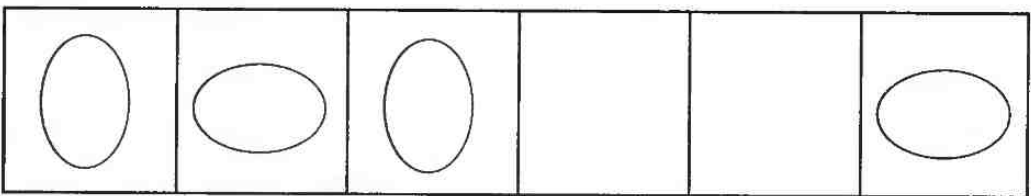

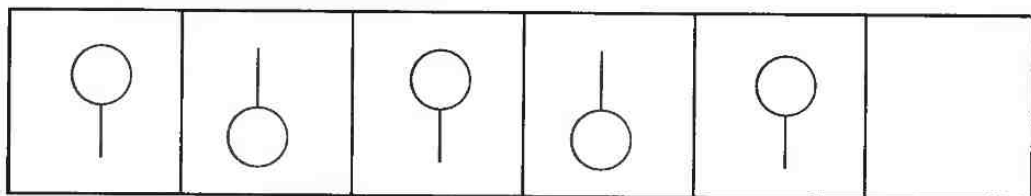
Раскрась третью букву жёлтым цветом.

ВЕТКА

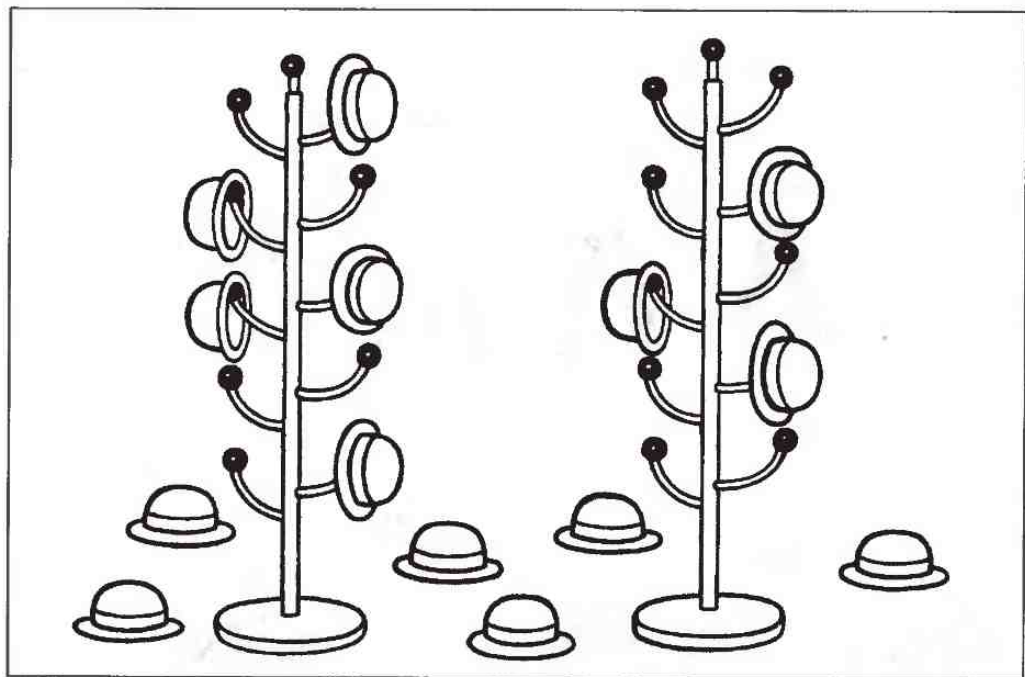

В каждом прямоугольнике найди и обведи лишнее. Остальные рисунки раскрась так, как тебе нравится.




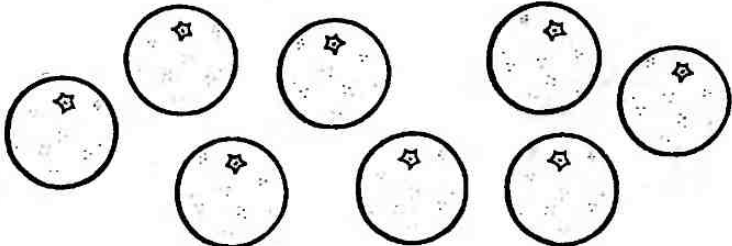

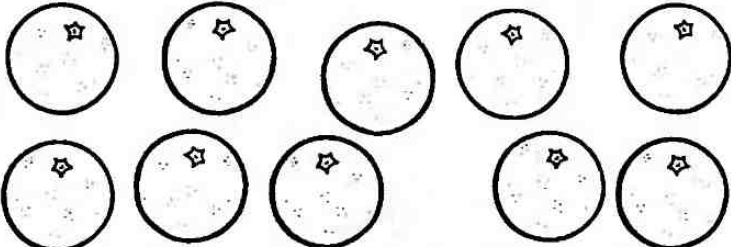

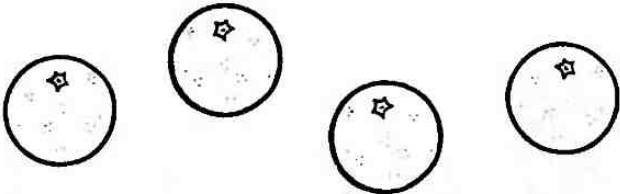

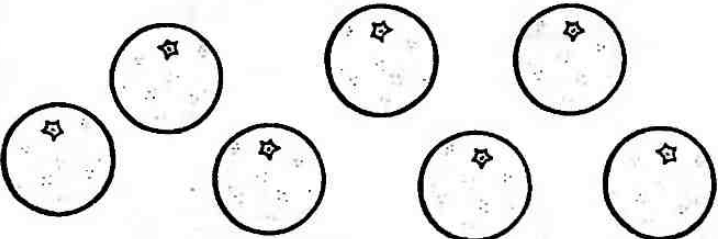

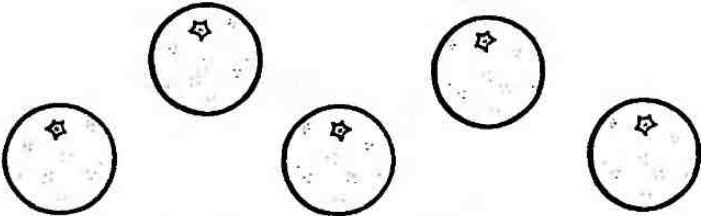
Подумай и дорисуй в каждом ряду пропущенные символы.



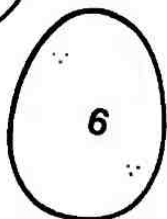




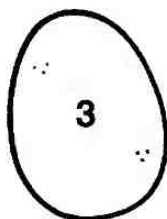
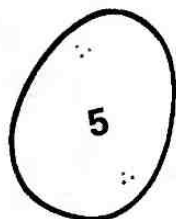
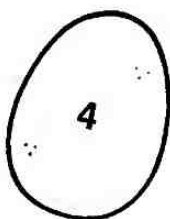

Раскрась кротов, которые находятся **на** траве, и шляпы, которые висят **на** вешалке.



В каждом ряду сосчитай апельсины и закрась столько же кружочков слева.

Соедини каждую курочку с соответствующим яичком.




Рассмотри верхнюю часть рисунка. Раскрась предметы, которые есть в нижней части рисунка, и зачеркни те, которых нет.




Цифра рядом с каждым рисунком подскажет, сколько конфет надо раскрасить.


5




8













6




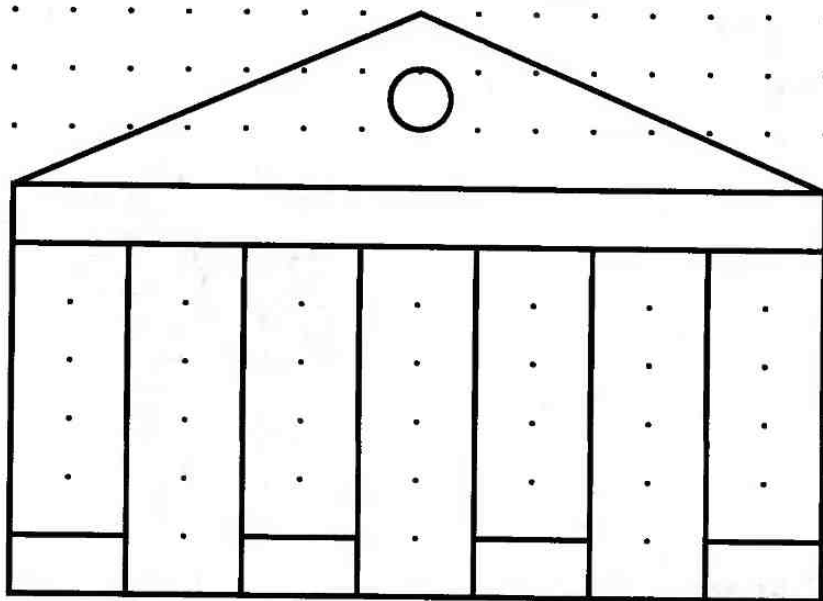
9






В каждом ряду сосчитай чёрные кружочки слева и раскрась столько же улиток.

Воспроизведи этот рисунок по точкам в нижней части страницы.




В каждом ряду сосчитай предметы слева и справа. Раскрась предметы в том квадрате, где их **больше**.




Раскрась буквы, из которых состоит слово «мельница».


МЕЛЬНИЦА



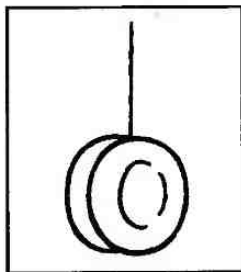
Прочитай слова, написанные в тетрадках, и нарисуй соответствующие картинки.



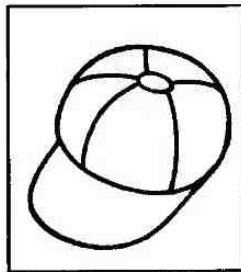
чаша



буйвол



кольца

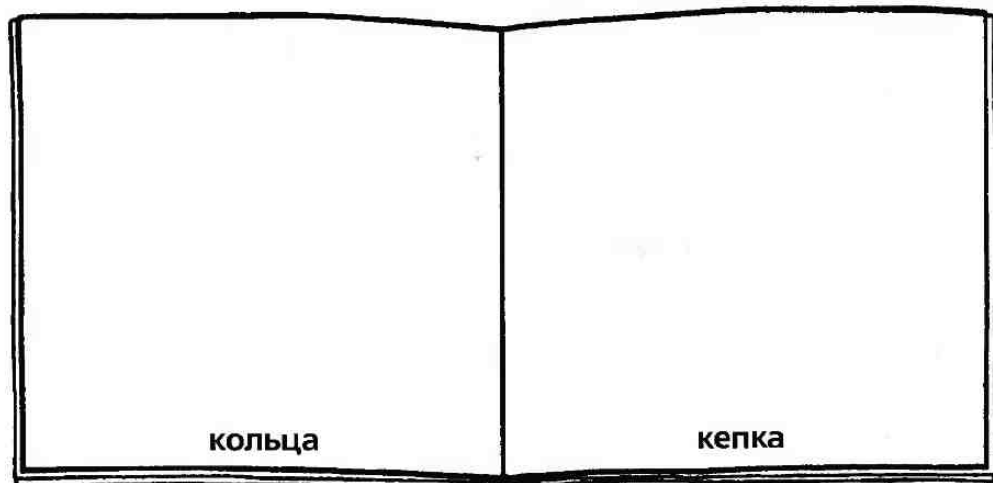


кепка



чаша

буйвол





кольца


кепка

В каждом ряду раскрась столько предметов, сколько указано слева.

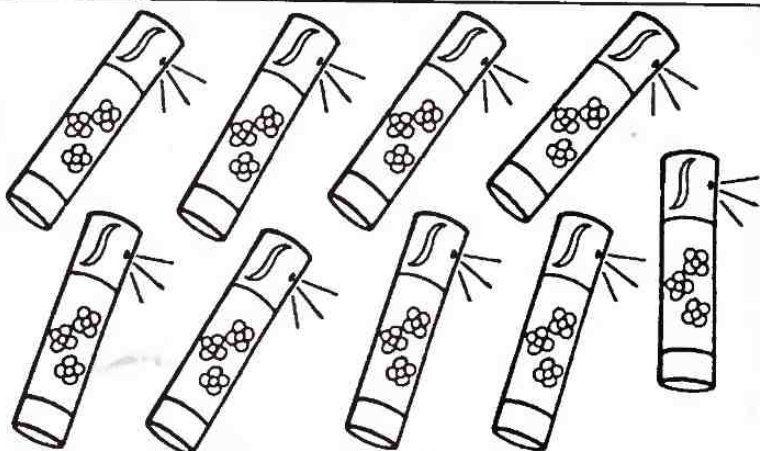
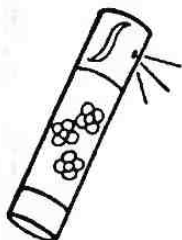
4



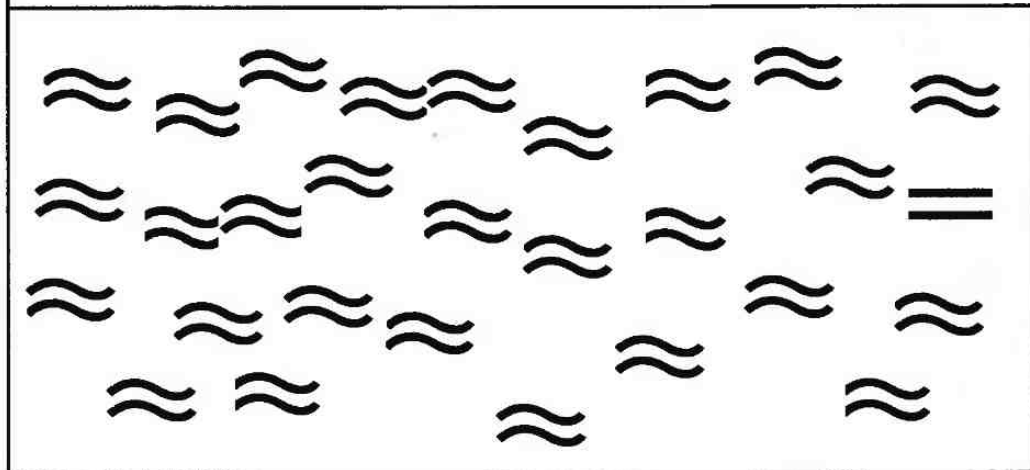
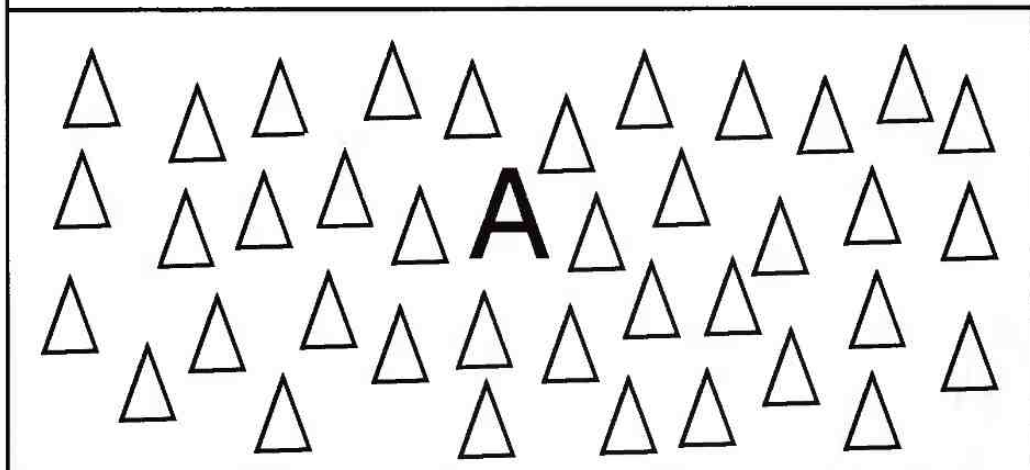

3



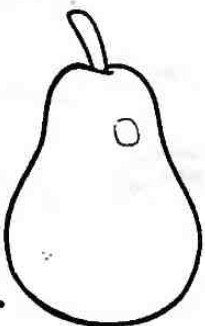

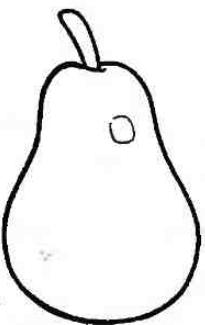


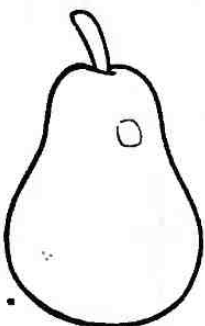

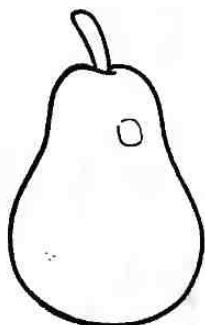

6



В каждом прямоугольнике найди и обведи лишний символ.



Проведи линии по точкам, не отрывая руки и не останавливаясь.



Раскрась одну букву в каждом слове, следуя указаниям.

Раскрась последнюю букву жёлтым цветом.

ПОЕЗД

Раскрась третью букву коричневым цветом.

БИЛЕТ

Раскрась предпоследнюю букву зелёным цветом.

КЛЕТКА


Раскрась первую букву голубым цветом.

РОМБ



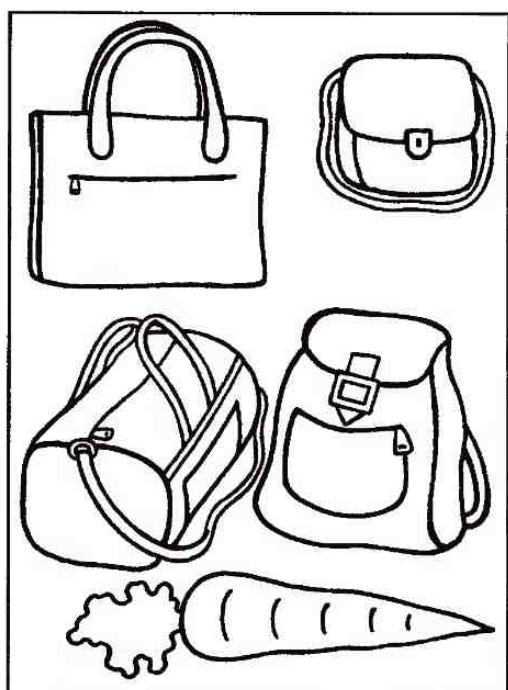

Раскрась вторую букву красным цветом.

МОРЕ


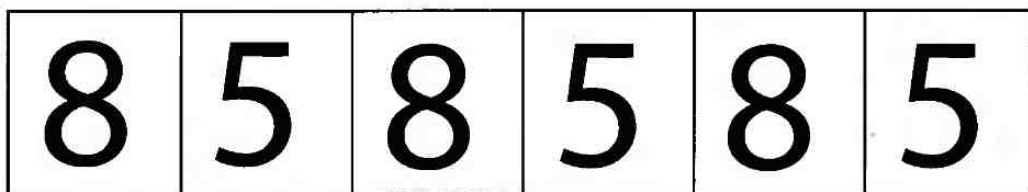
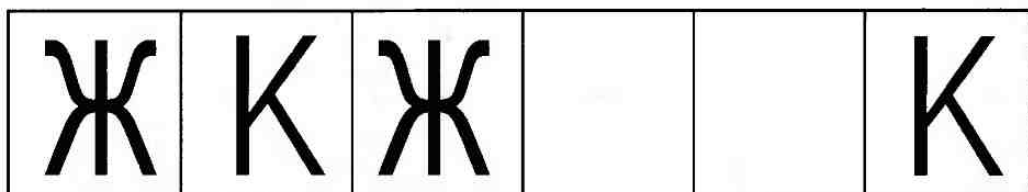
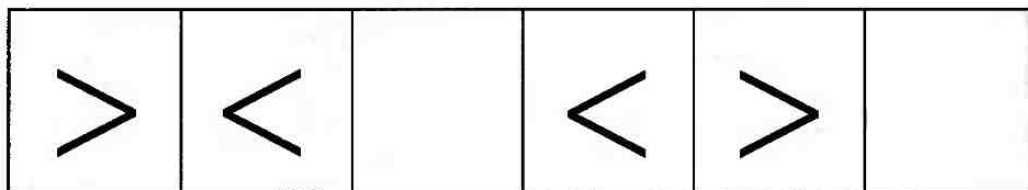
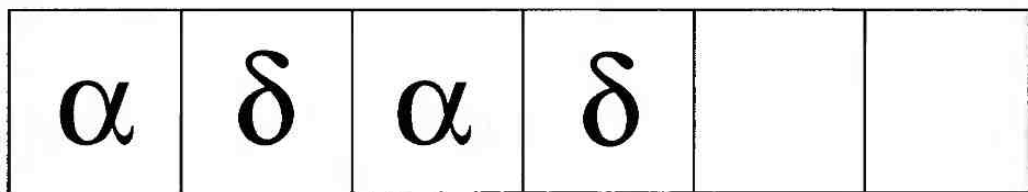
Помоги астронавту выбрать правильный путь до ракеты.




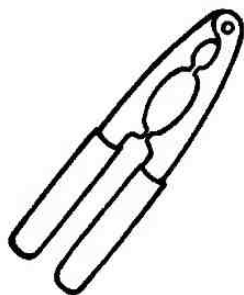
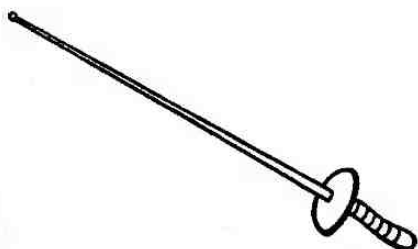

В каждом прямоугольнике найди и обведи лишнее. Остальные рисунки раскрась так, как тебе нравится.




Подумай и дорисуй в каждом ряду пропущенные символы.



Соедини рисунки из правого столбика с подходящими по смыслу рисунками из левого столбика.



Раскрась в каждой части прямоугольника столько котов, сколько указано в кружочке.




Раскрась буквы, из которых состоит слово «собака».

СОБАКА




Прочитай слова, написанные в тетрадках, и нарисуй соответствующие картинки.




виолончель



морской
конёк



шлем

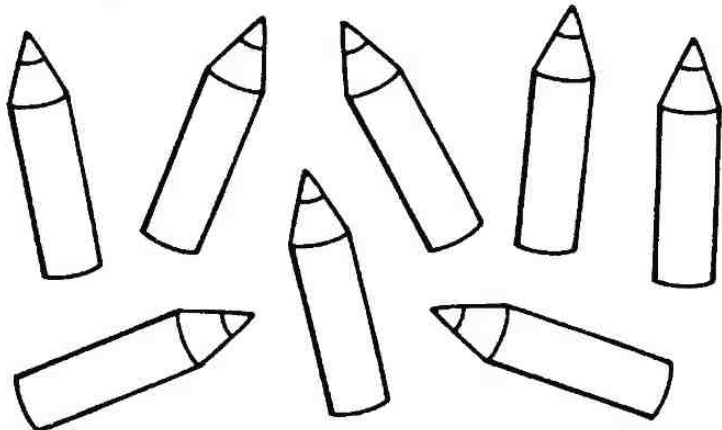



огонь


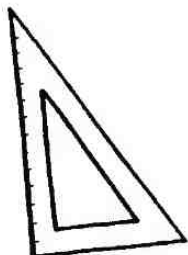


В каждом ряду раскрась столько предметов, сколько указано слева.


7







4



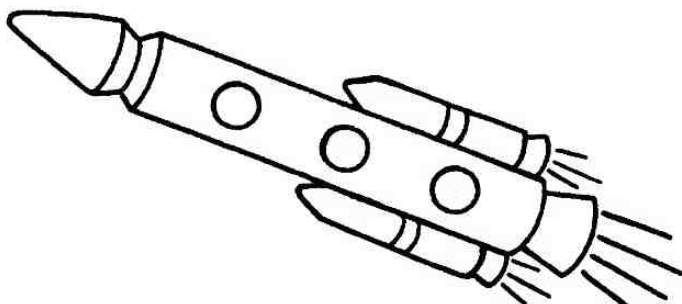
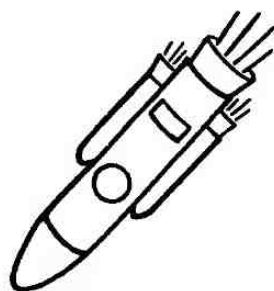
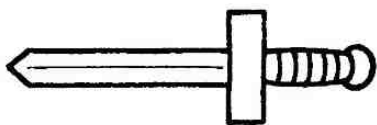
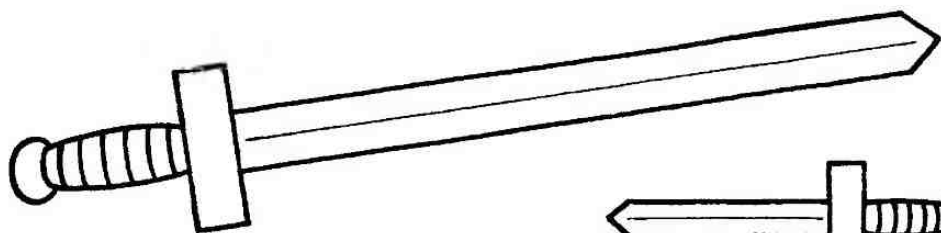
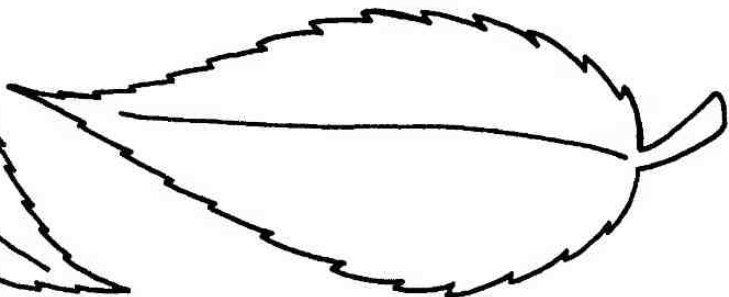

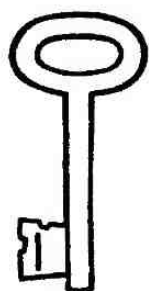
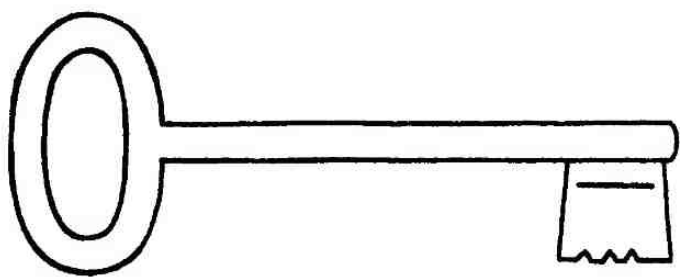
7




Цифра в квадрате подскажет, сколько карандашей надо раскрасить.










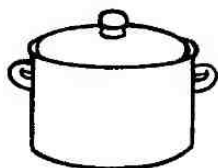
Раскрась в каждом ряду наиболее длинный предмет.



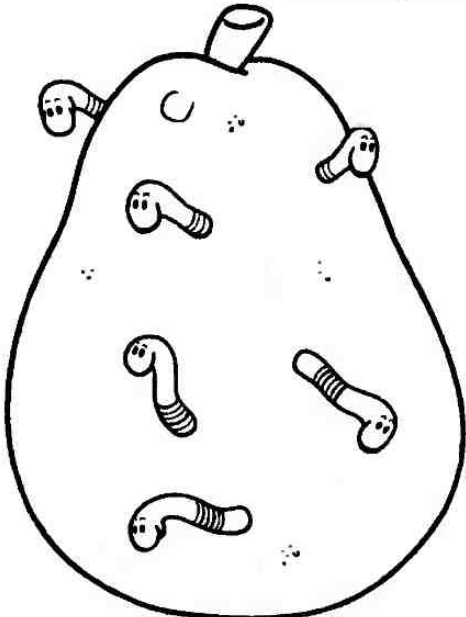
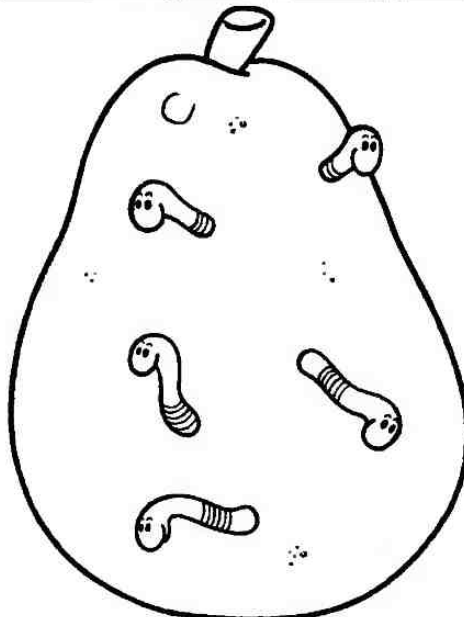
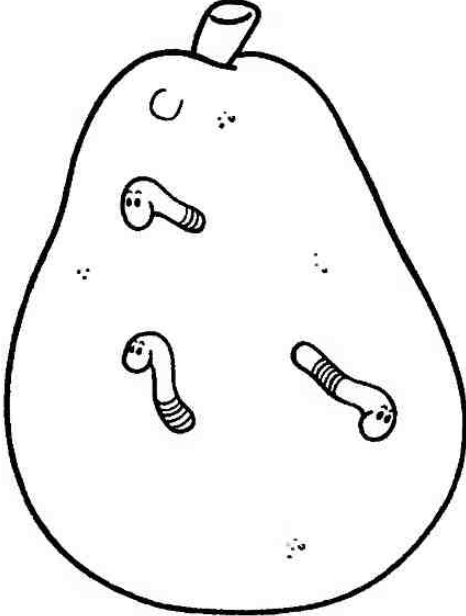
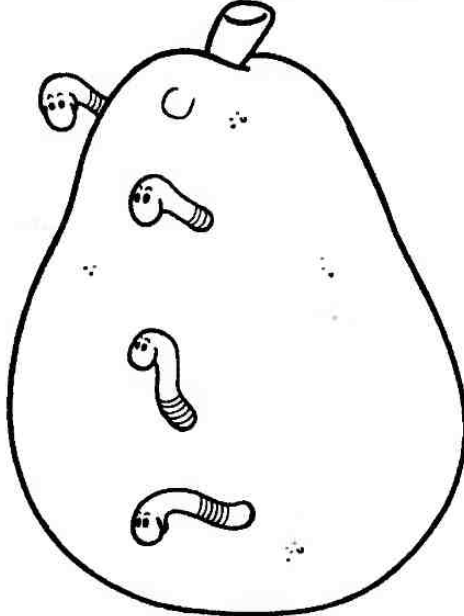
В каждом прямоугольнике найди и обведи лишний символ.



Раскрась в каждом ряду тот предмет, который больше.




Сосчитай червячков в каждой груше. Закрась столько же кружочков под рисунками.

 <p>A pear-shaped illustration containing seven cartoon worms of various sizes and orientations. Below the pear is a horizontal row of six empty circles for counting.</p>	 <p>A pear-shaped illustration containing six cartoon worms. Below the pear is a horizontal row of six empty circles for counting.</p>
 <p>A pear-shaped illustration containing four cartoon worms. Below the pear is a horizontal row of six empty circles for counting.</p>	 <p>A pear-shaped illustration containing five cartoon worms. Below the pear is a horizontal row of six empty circles for counting.</p>

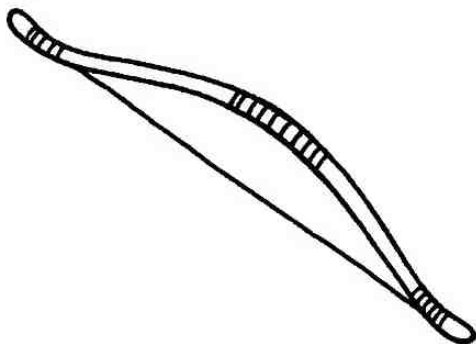
Произнеси вслух название каждого предмета. Сколько слогов ты слышишь? Закрась столько же кружков под рисунком.




○ ○ ○ ○ ○ ○




○ ○ ○ ○ ○ ○



○ ○ ○ ○ ○ ○



○ ○ ○ ○ ○ ○




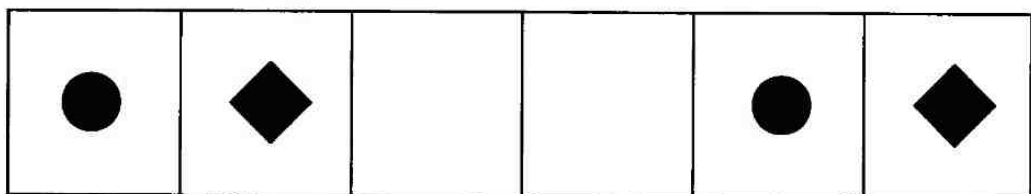
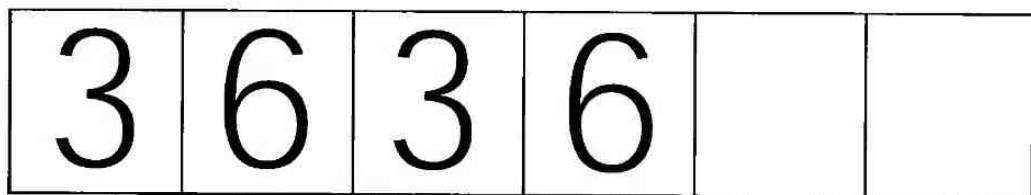


○ ○ ○ ○ ○ ○




○ ○ ○ ○ ○ ○











Подумай и дорисуй в каждом ряду пропущенные символы.



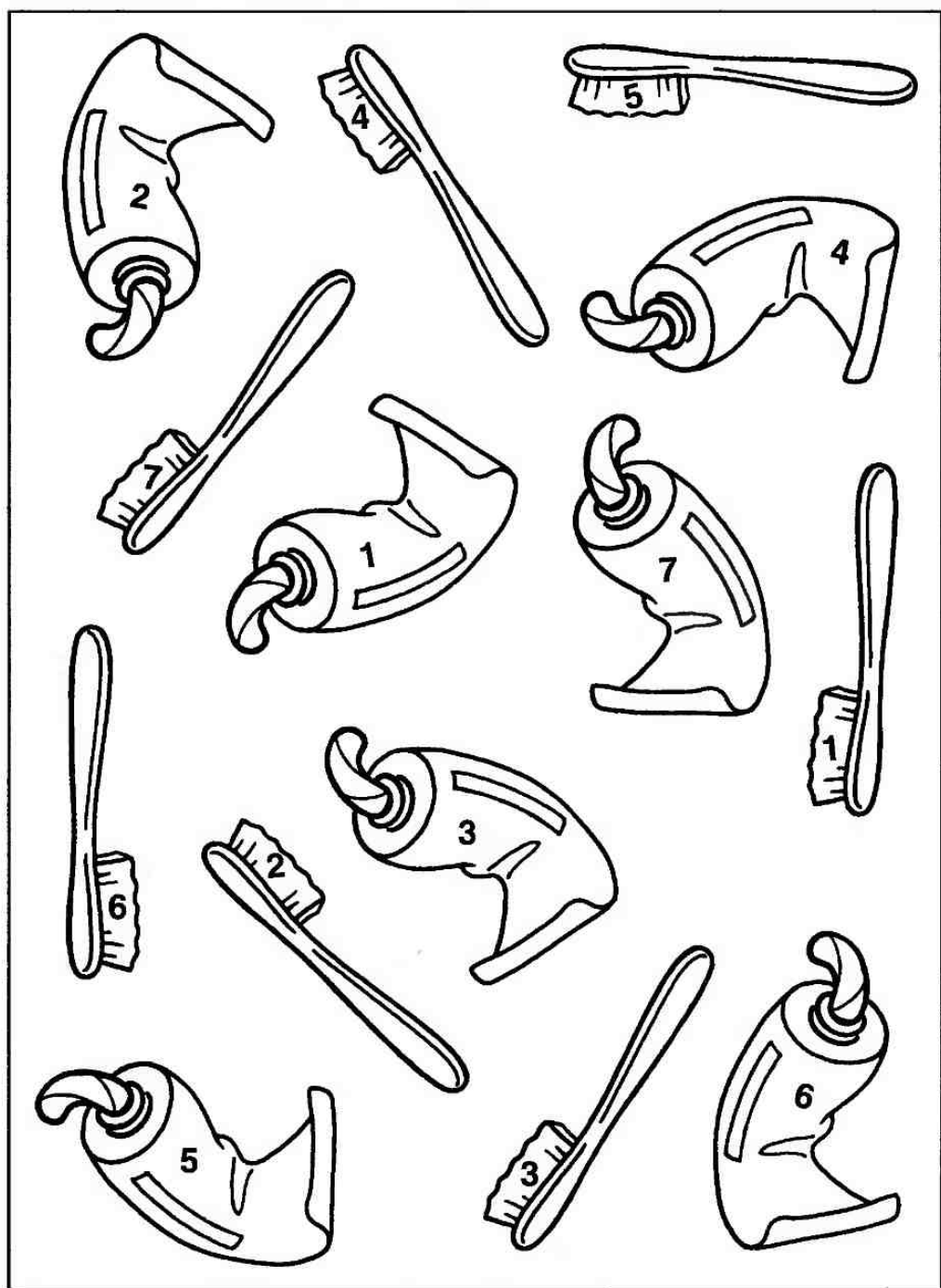
Воспроизведи этот рисунок по точкам в нижней части страницы.




В каждом ряду сосчитай птичек и закрась столько же кружочков слева.

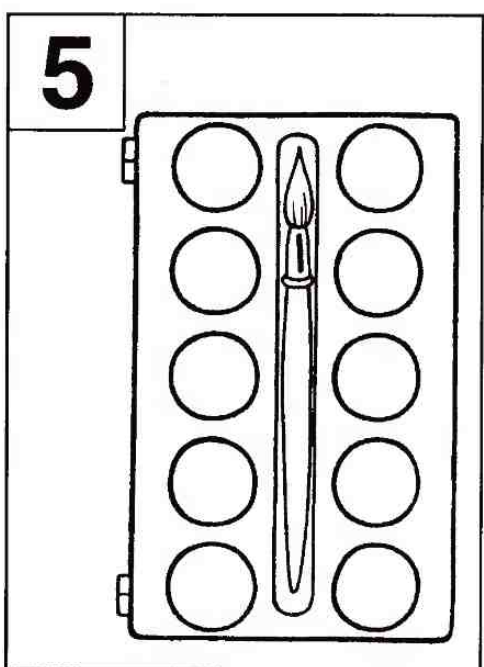
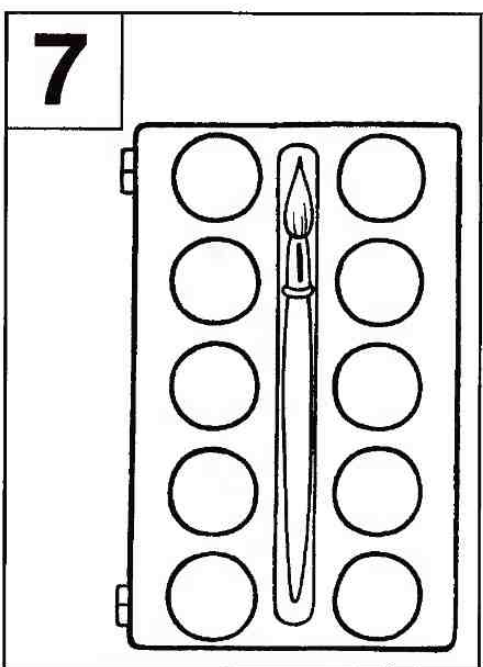
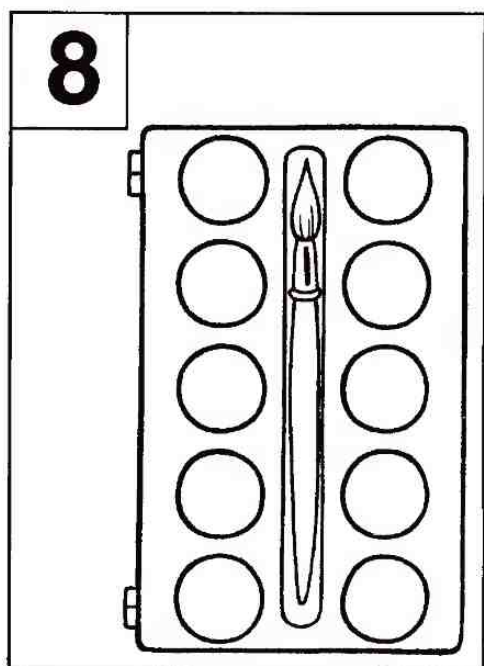
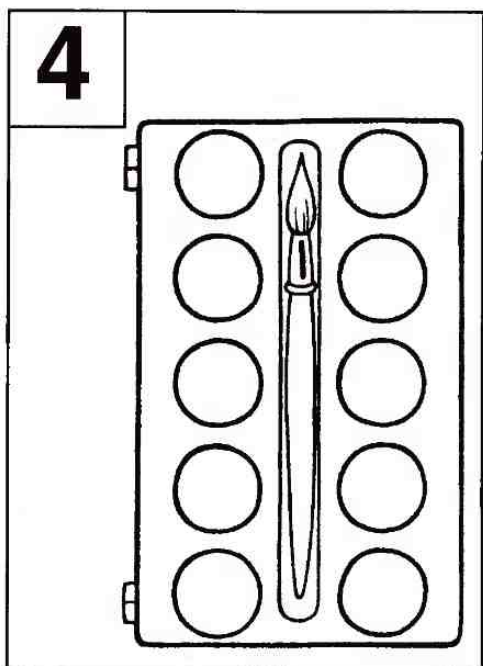
Соедини каждую щётку с соответствующим тюбиком зубной пасты.













Рассмотри верхнюю часть рисунка. Раскрась животных и предметы, которые есть в нижней части рисунка, и зачеркни те, которых нет.



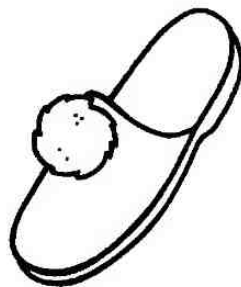
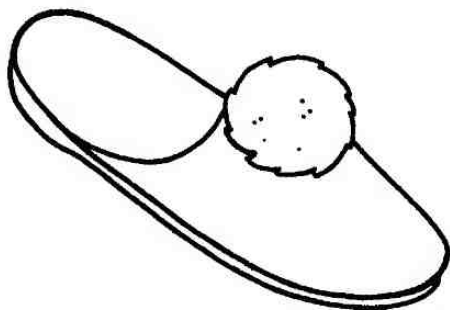
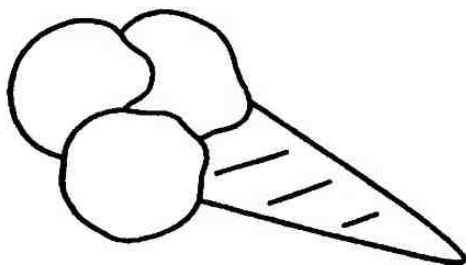



Цифра рядом с каждым рисунком подскажет, сколько углублений для красок надо раскрасить.



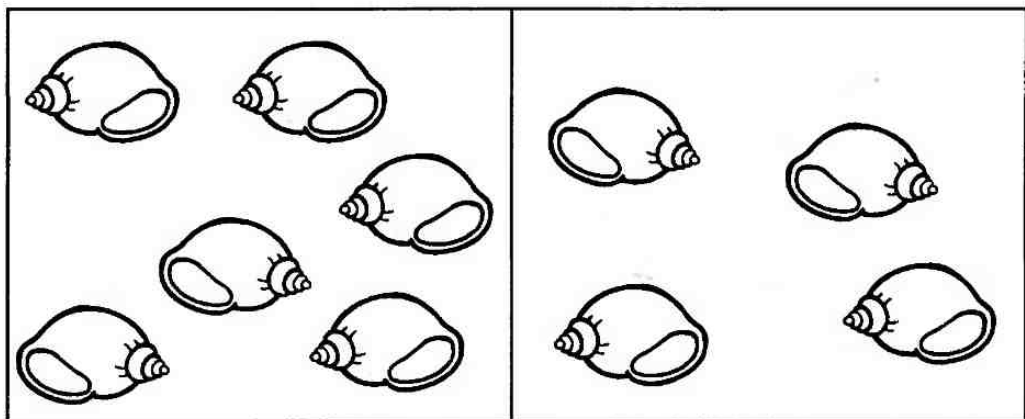

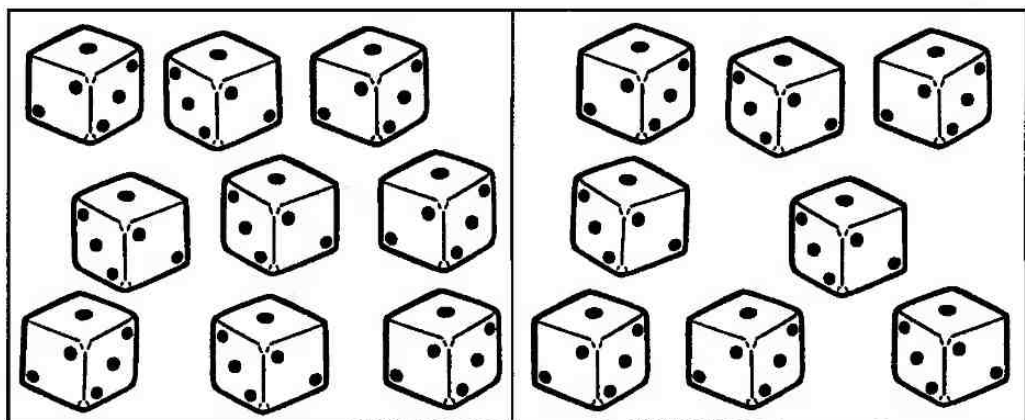
В каждом ряду сосчитай чёрные кружочки слева и раскрась столько же клубничек.

В каждом ряду раскрась тот предмет, который больше.



В каждом ряду сосчитай предметы слева и справа. Раскрась предметы в том квадрате, где их **больше**.




Раскрась буквы, из которых состоит слово «маска».

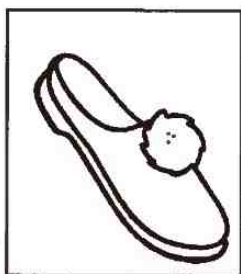
МАСКА




Прочитай слова, написанные в тетрадках, и нарисуй соответствующие картинки.




конфета



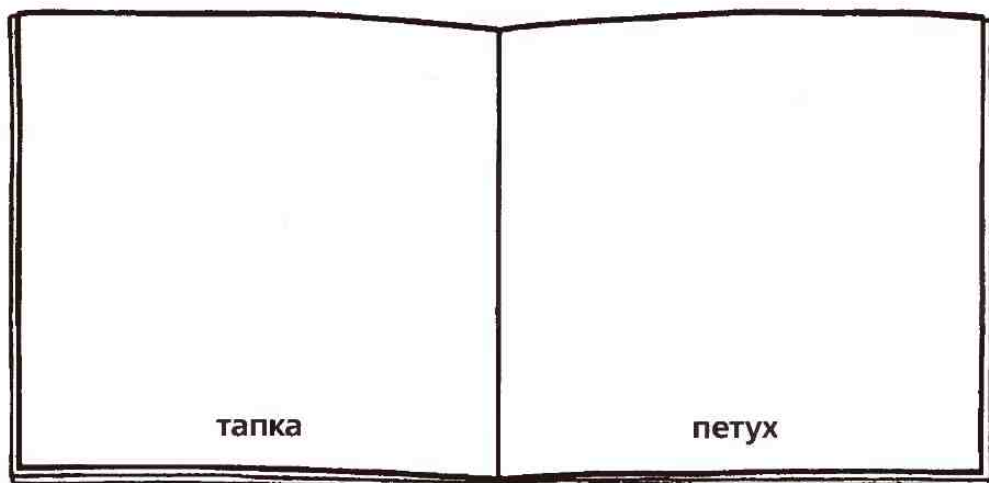
тапка



штопор




петух

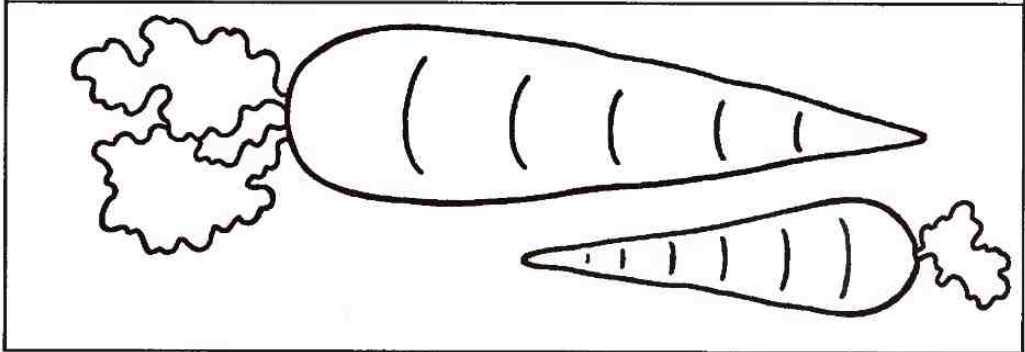
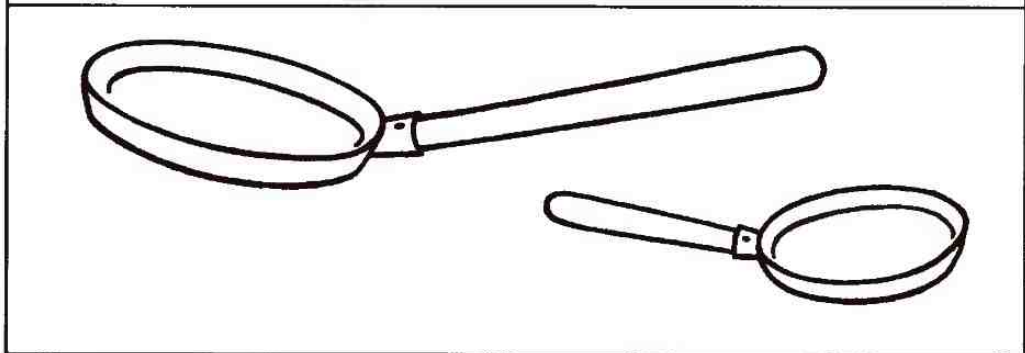
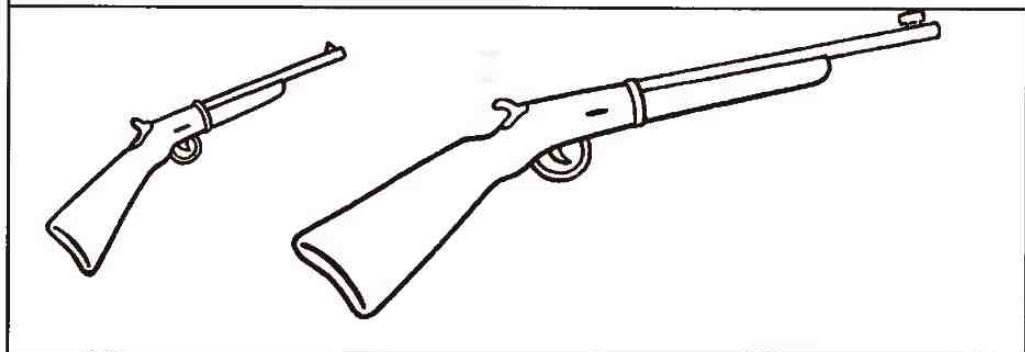



Раскрась буквы, из которых состоит слово «кровать».

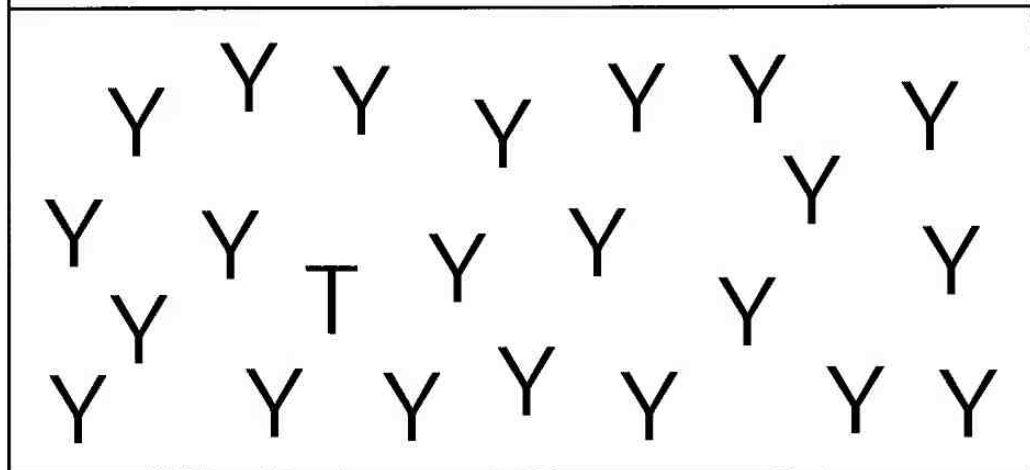

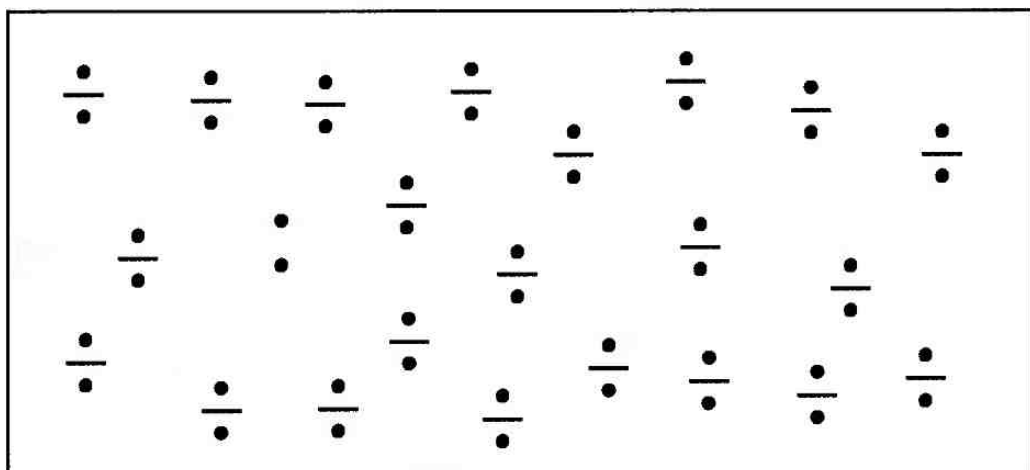
КРОВАТЬ




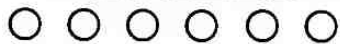


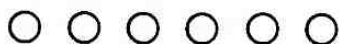

Раскрась в каждом ряду наиболее длинный предмет.



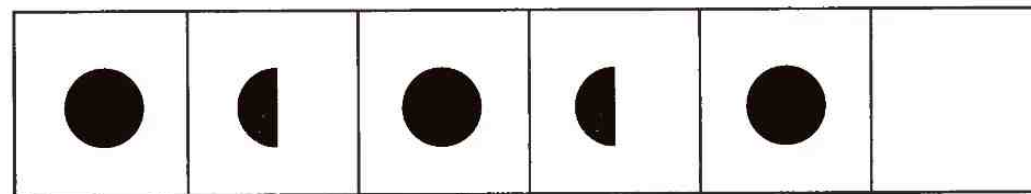
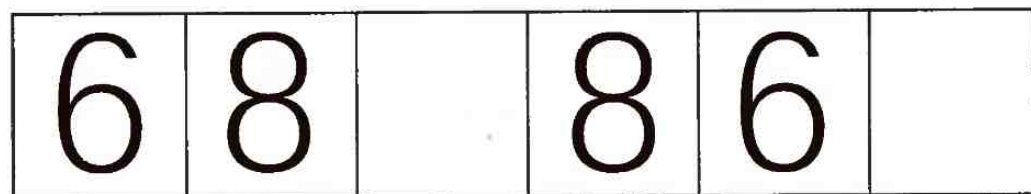

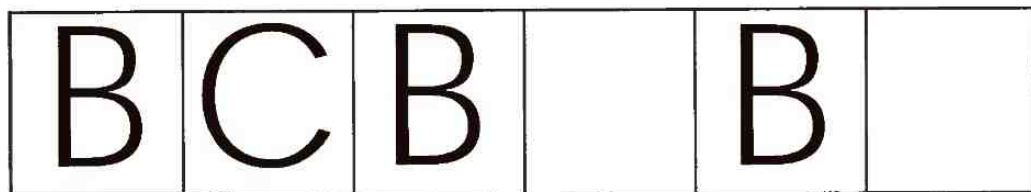

В каждом прямоугольнике найди и обведи лишний символ.



Сосчитай ряды с узорами на каждой шапочке. Закрась столько же кружочков под рисунками.



Подумай и дорисуй в каждом ряду пропущенные символы.



Соедини каждое слово, написанное прописными буквами, с таким же словом, написанным строчными буквами. Раскрась эти слова одинаковым цветом.

птичка

ЗЕРКАЛО

РУЧКА

тарелка

дверь

ДВЕРЬ

РАНЕЦ

ластик

коридор

ОКНО

КОРИДОР

ЛАСТИК

стена

ПТИЧКА

ОКНО

ручка

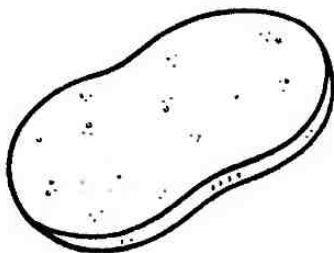



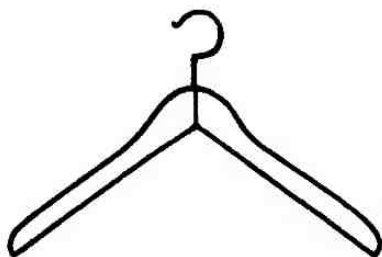

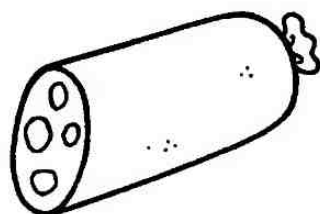
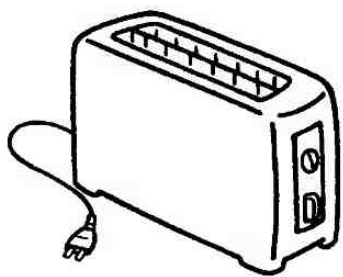
ТАРЕЛКА

ранец

зеркало


СТЕНА

Соедини рисунки из правого столбика с подходящими по смыслу рисунками из левого столбика.

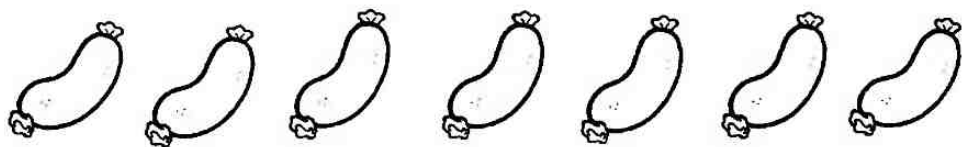


Раскрась рисунки, следуя указаниям.


Раскрась четвёртый пакетик картошки.



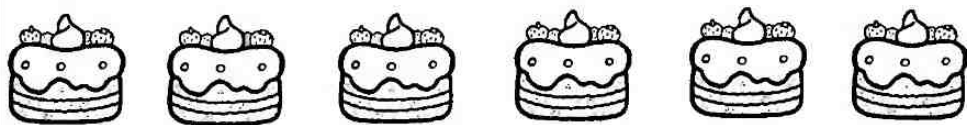
Раскрась предпоследнюю сосиску.



Раскрась второй кораблик.




Раскрась первый торт.



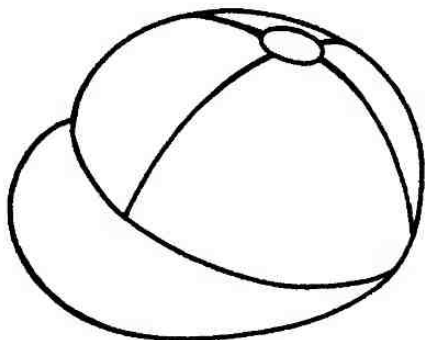
Раскрась последнюю головку сыра.



Произнеси вслух название каждого предмета. Сколько слогов ты слышишь? Закрась столько же кружков под рисунком.




○ ○ ○ ○ ○ ○



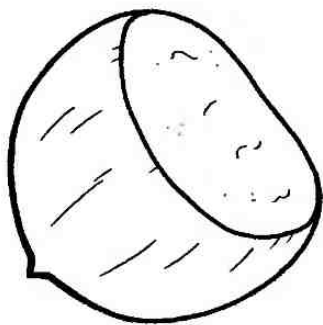
○ ○ ○ ○ ○ ○



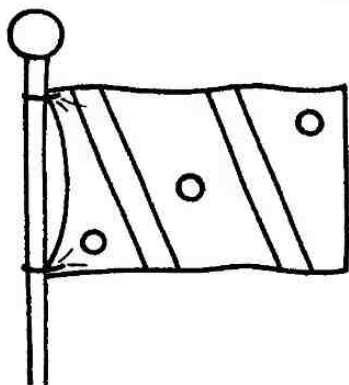
○ ○ ○ ○ ○ ○



○ ○ ○ ○ ○ ○



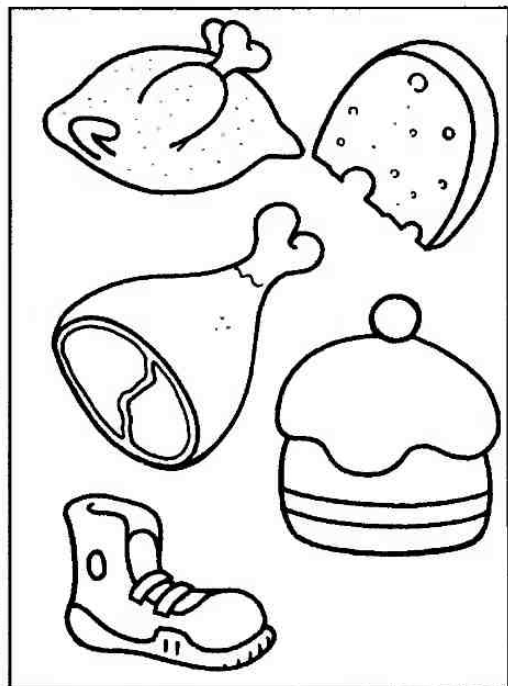



○ ○ ○ ○ ○ ○




○ ○ ○ ○ ○ ○


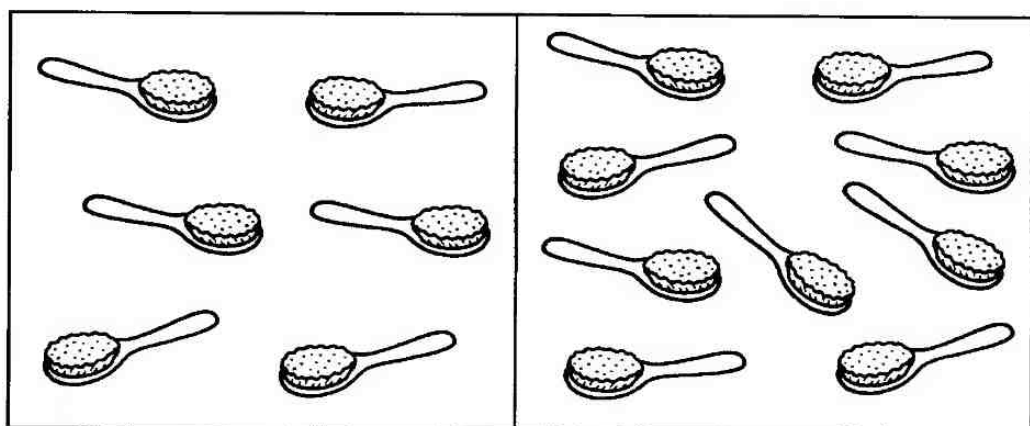

В каждом прямоугольнике найди и обведи лишнее. Остальные рисунки раскрась так, как тебе нравится.



Раскрась в каждой части прямоугольника столько яблок, сколько указано в кружочке.




В каждом ряду сосчитай предметы слева и справа. Раскрась предметы в том квадрате, где их **больше**.




Раскрась буквы, из которых состоит слово «дерево».


ДЕРЕВО



Прочитай слова, написанные в тетрадках, и нарисуй соответствующие картинки.



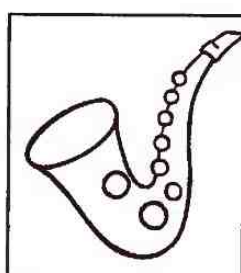
фургон



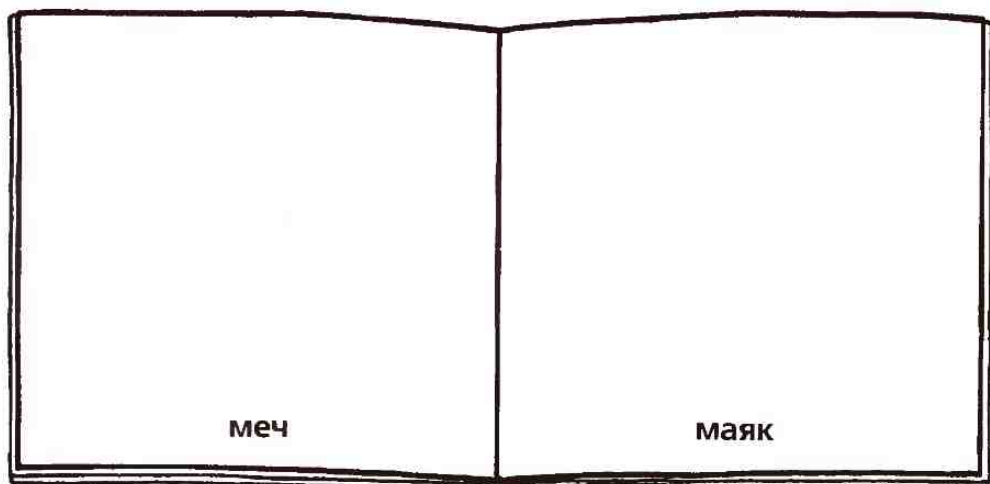
меч



маяк



саксофон



меч

маяк


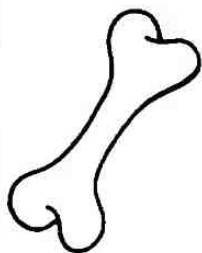


саксофон

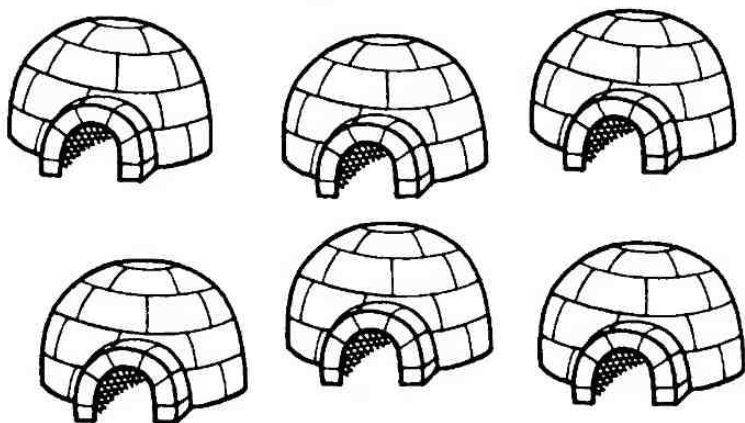
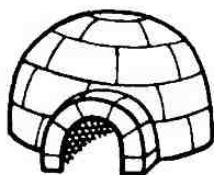
фургон

В каждом ряду раскрась столько предметов, сколько указано слева.

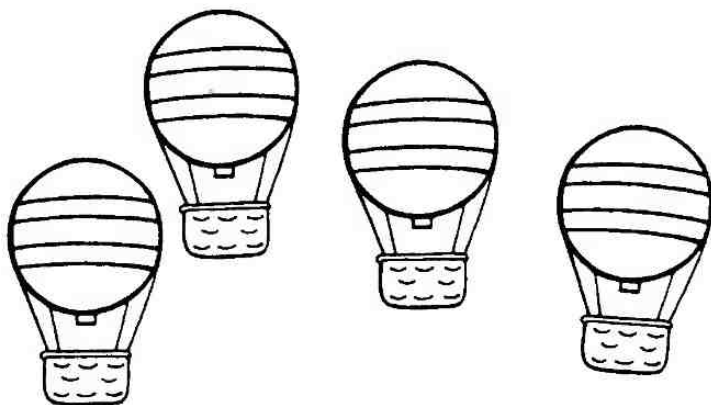
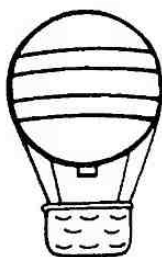
3




5





2













Помоги мальчику выбрать правильный путь и добраться до своей ламы.



Раскрась мишек, которые сидят **на** кровати, и кроликов, которые находятся **вне** клетки.




В каждом ряду сосчитай лампочки и закрась столько же кружочков слева.

Соедини каждого клоуна с соответствующей кеглей.




Рассмотри верхнюю часть рисунка. Раскрась предметы, которые есть в нижней части рисунка, и зачеркни те, которых нет.




В каждом прямоугольнике дорисуй или зачеркни столько предметов, чтобы их количество соответствовало числу в квадрате.


5



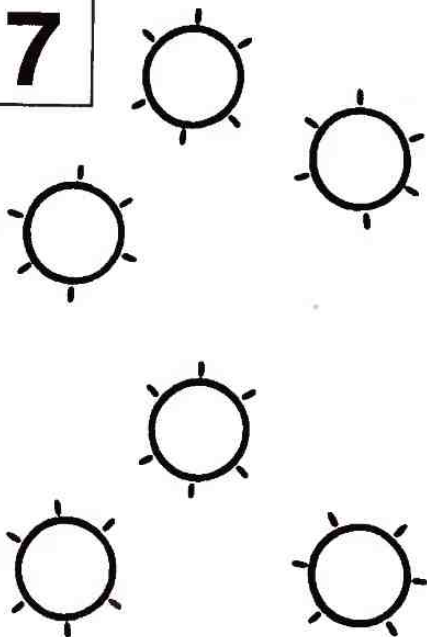
8








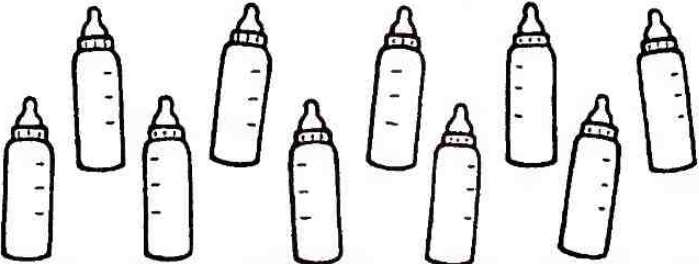

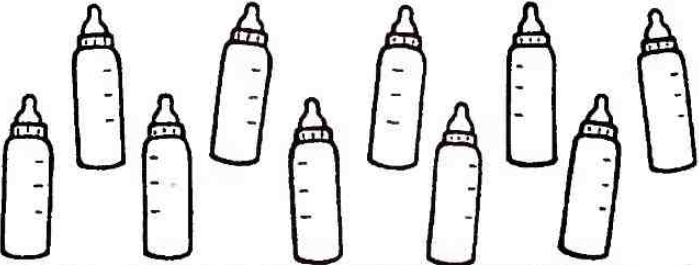

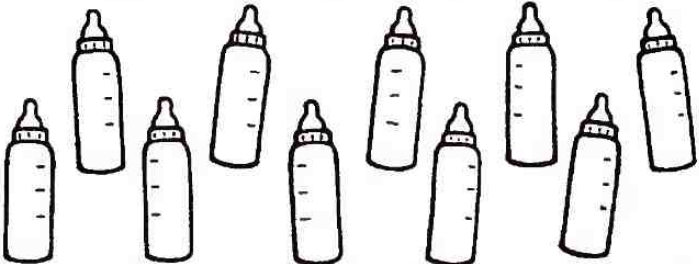
4




7



В каждом ряду сосчитай чёрные кружочки слева и раскрась столько же бутылочек.


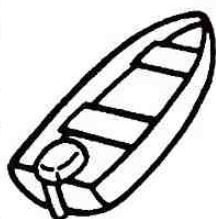
	
	
	
	
	

Воспроизведи этот рисунок по точкам в нижней части страницы.





В каждом ряду раскрась столько предметов, сколько указано слева.

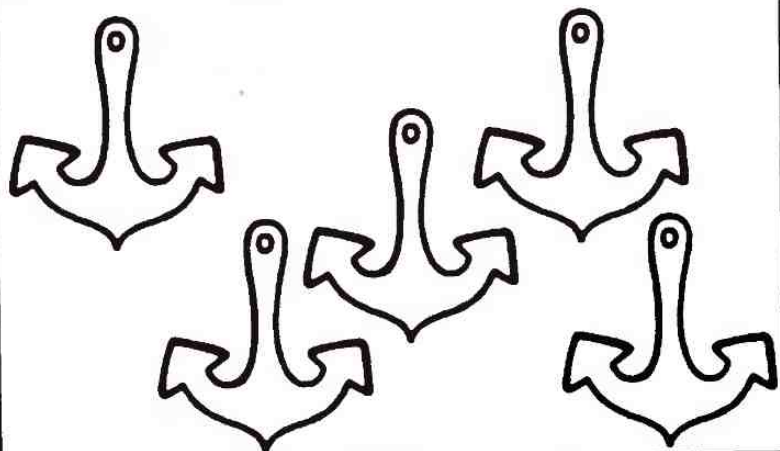
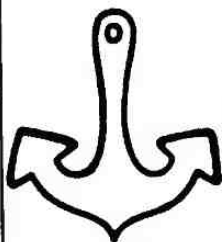
2




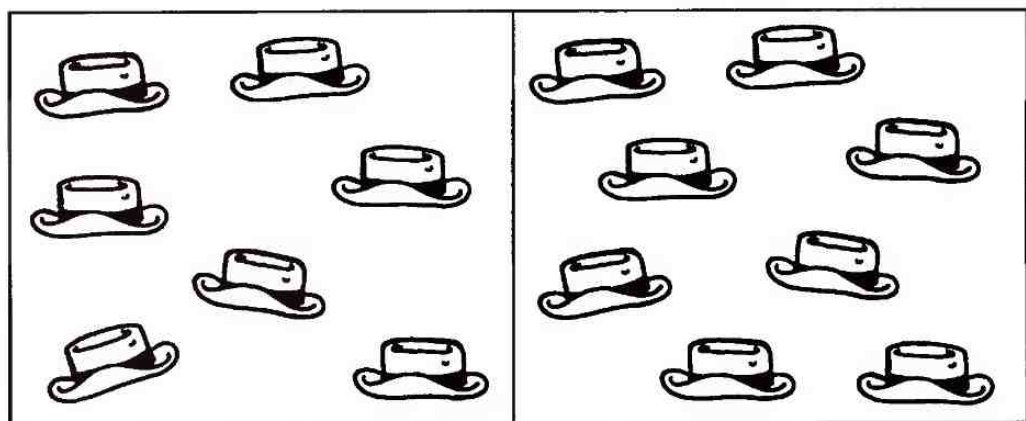

3



4




В каждом ряду сосчитай предметы слева и справа. Раскрась предметы в том квадрате, где их **больше**.




Раскрась буквы, из которых состоит слово «тюльпан».

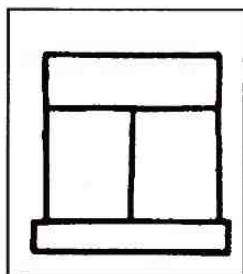
ТЮЛЬПАН




Прочитай слова, написанные в тетрадках, и нарисуй соответствующие картинки.




шкаф



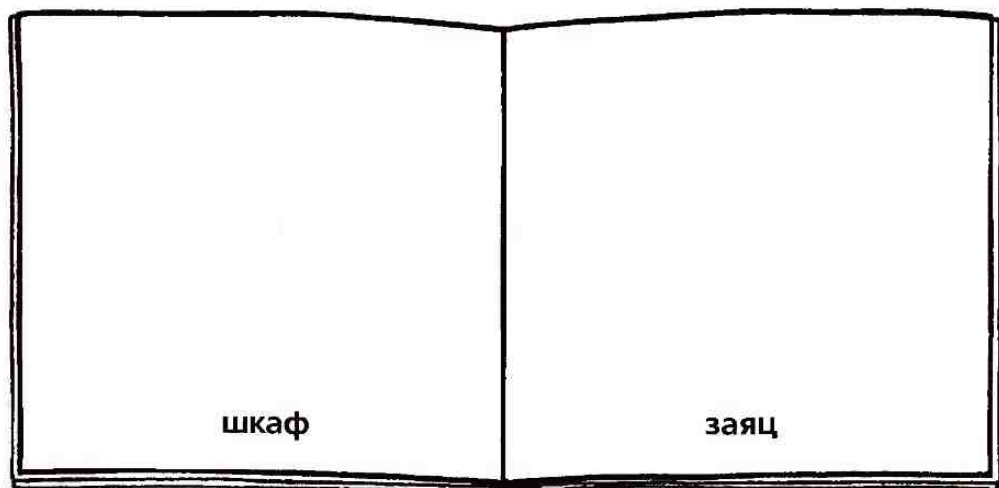
окно






кастрюля



заяц



В каждом прямоугольнике найди и обведи лишний символ.



Проведи линии по точкам, не отрывая руки и не останавливаясь.

